



PREFEITURA DE CORUMBÁ
SECRETARIA MUNICIPAL DE SAÚDE

INDICADORES DA SAÚDE EM CORUMBÁ

1º QUADRIMESTRE DE 2018



INDICADORES DA SAÚDE EM CORUMBÁ

Apresentação



O controle social é uma prática democrática aplicada ao Sistema de Saúde Pública no Brasil. Dentre os mecanismos para o seu exercício, tem-se os relatórios de prestação de contas dos resultados financeiros, de gestão e atendimento a obrigações legais elaborados pela Secretaria Municipal de Saúde.



Os **Indicadores da Saúde em Corumbá – 1º Quadrimestre 2018** foram apresentados ao Conselho Municipal de Saúde no dia 8 de junho de 2018, e ao público geral em audiência pública na Câmara de Vereadores de Corumbá no dia 12 do mesmo mês, sendo aprovados nas duas ocasiões.



INDICADORES DA SAÚDE EM CORUMBÁ

- 1. Fundamentos legais**
- 2. Pactuação Interfederativa 2017-20214**
- 3. Plano Municipal de Saúde 2018-2021**
- 4. Produção das Unidades de Saúde**
- 5. Central de Regulação**
- 6. Auditorias realizadas ou em fase de execução**
- 7. Gestão de recursos humanos**
- 8. Ações e realizações no período**



INDICADORES DA SAÚDE EM CORUMBÁ

1. Fundamentos legais



A Secretaria Municipal de Saúde atende à seguinte legislação ao apresentar neste relatório dados referentes às ações e serviços em Saúde no 1º quadrimestre de 2018:

- Constituição Federal de 1988;
- Lei Complementar nº 101, de 5 de maio de 2000;
- Lei nº 4.320 de 17, de março de 1964;
- Lei Complementar nº 141, de 13 de janeiro de 2012, art. 36.



Art. 36. O gestor do SUS em cada ente da Federação elaborará Relatório detalhado referente ao quadrimestre anterior, o qual conterá, no mínimo, as seguintes informações:

I - montante e fonte dos recursos aplicados no período;

II - auditorias realizadas ou em fase de execução no período e suas recomendações e determinações;

III - oferta e produção de serviços públicos na rede assistencial própria, contratada e conveniada, cotejando esses dados com os indicadores de saúde da população em seu âmbito de atuação.

INDICADORES DA SAÚDE EM CORUMBÁ



Pactuação Interfederativa 2017-2021



Os indicadores a seguir atendem à Pactuação Interfederativa 2017-2021, resultado da Resolução CIT nº 4, de 16 de agosto de 2016, que constituiu o Subgrupo de Trabalho Tripartite, no âmbito do Grupo de Trabalho de Gestão da Comissão Intergestores Tripartite.

A pactuação como premissa harmonizar o processo de construção dos instrumentos de planejamento e a pactuação de indicadores com vistas ao fortalecimento do planejamento em saúde, e que mensurem o acesso a ações e serviços de saúde.

Base legal: Resolução nº 8, de 24 de novembro de 2016

- 20 indicadores universais, ou seja, de pactuação comum e obrigatória e 3 indicadores específicos, de pactuação obrigatória quando forem observadas as especificidades no território, todos relacionados às diretrizes nacionais.

Parâmetros referenciais:

- **Índice de referência** – Índice obtido a partir do método de cálculo indicado, resultando na **META** de cada um dos indicadores pactuados.
- **Série histórica** – Índice consolidado de anos passados, além do quadrimestre do ano vigente.



INDICADORES DA SAÚDE EM CORUMBÁ



Plano Municipal de Saúde 2018-2021



Elaborado pela Secretaria Municipal de Saúde e aprovado pelo Conselho Municipal de Saúde, o Plano Municipal de Saúde 2018-2021 é o principal instrumento que norteia a gestão pública para atenção à saúde da população de Corumbá.

Construído de forma participativa desde o esboço até a formulação de propostas que visam ao alcance dos compromissos e metas firmados pela gestão, o plano cumpre com a regulamentação e políticas públicas para o fortalecimento, monitoramento, programação e planejamento do SUS.

Base legal: Portaria nº 325, de 21 de fevereiro de 2008 e portaria nº 48, de 12 de janeiro de 2009

- O plano é resultado de um diagnóstico situacional e do produto de oficinas de trabalho, utilizando o método GUT e a matriz SWAT.

Parâmetros referenciais:

- **Índice de referência** – Linha de base definida no Caderno de Diretrizes, Objetivos, Metas e Indicadores 2016, do Ministério da Saúde.
- **Série histórica** – Comparação com os resultados dos anos passados dos indicadores equivalentes.

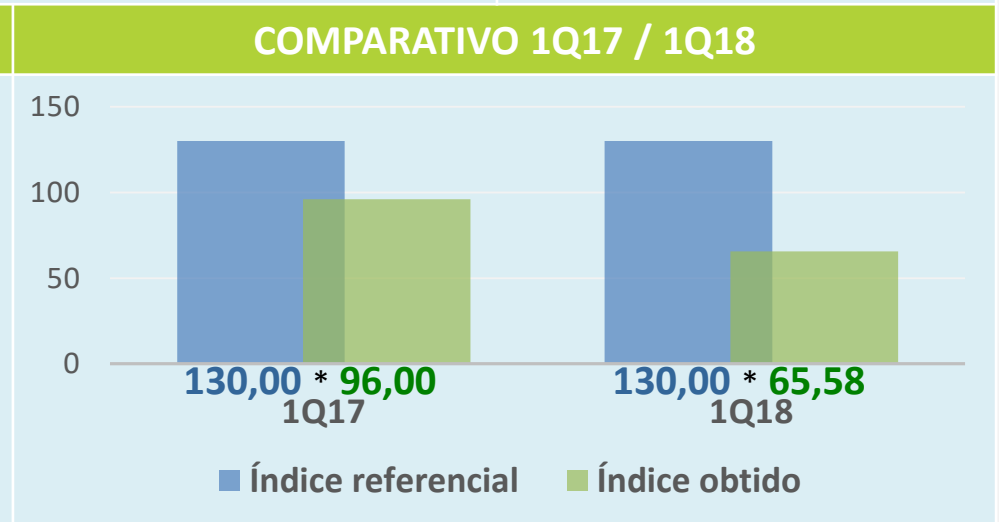
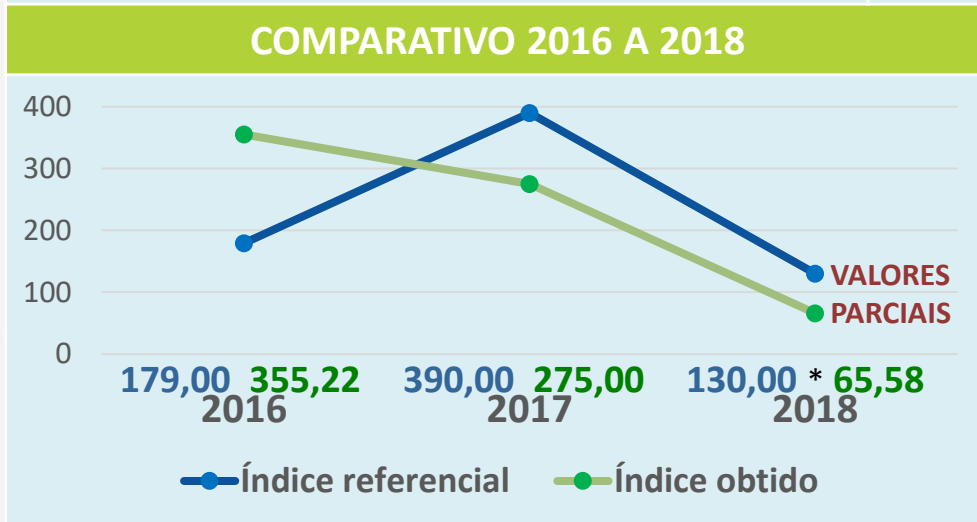


Pactuação Interfederativa 2017-2021



Plano Municipal de Saúde 2018-2021

INDICADOR / TIPO	ÍNDICE DE REFERÊNCIA / META	ÍNDICE ATUAL / DIREÇÃO
<p>INDICADOR 1 (Pactuação): Mortalidade prematura (30 a 69 anos) pelo conjunto das 4 principais doenças crônicas não transmissíveis (DCNT)</p> <p>TIPO DE INDICADOR: UNIVERSAL</p> <p>DIRETRIZ (Plano Mun.): Garantia da atenção integral à saúde da pessoa idosa e dos portadores de DCNT</p>	<p>ÍNDICE: 130,00 (parcial de 390)</p> <p>META (Pactuação): Reduzir a taxa de mortalidade prematura</p> <p>META (Plano Mun.): Reduzir 5% taxa de mortalidade prematura (< de 70)</p> <p>LINHA DE BASE: 118,41 (de 355,22)</p>	<p>ÍNDICE 1Q18: 65,58</p> <p>Índice Atingido: REDUÇÃO</p> <p>DIREÇÃO: REDUZIR</p>

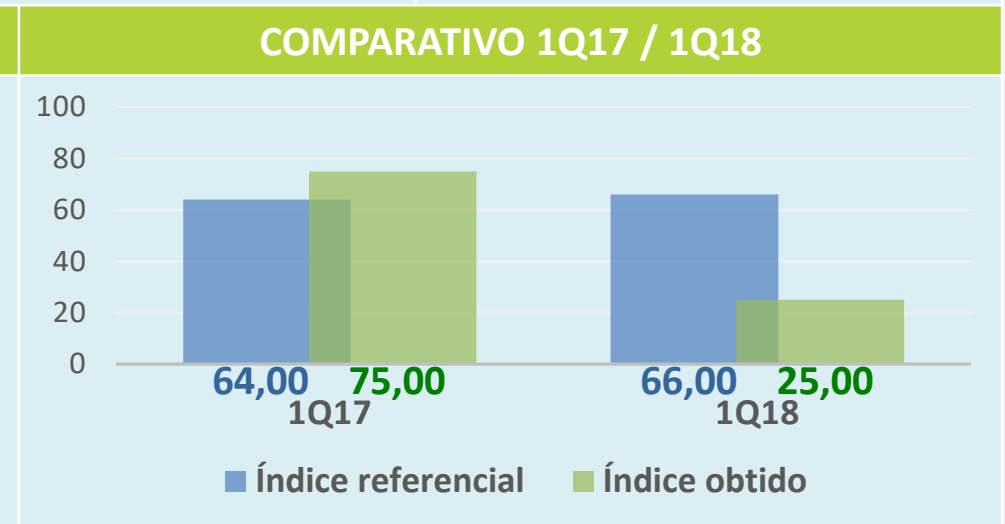
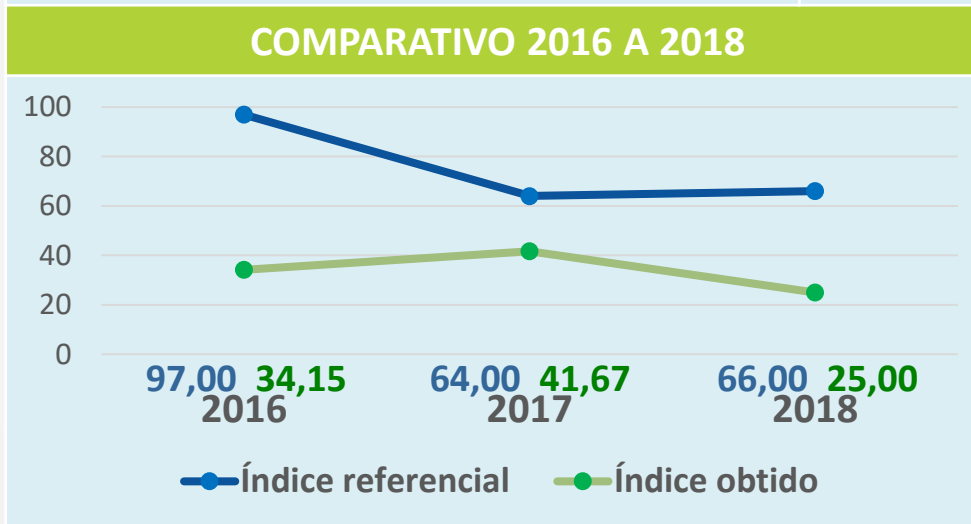


*Comparação entre valores parciais dos 1º Quadrimestres de 2017/2018



Pactuação Interfederativa 2017-2021

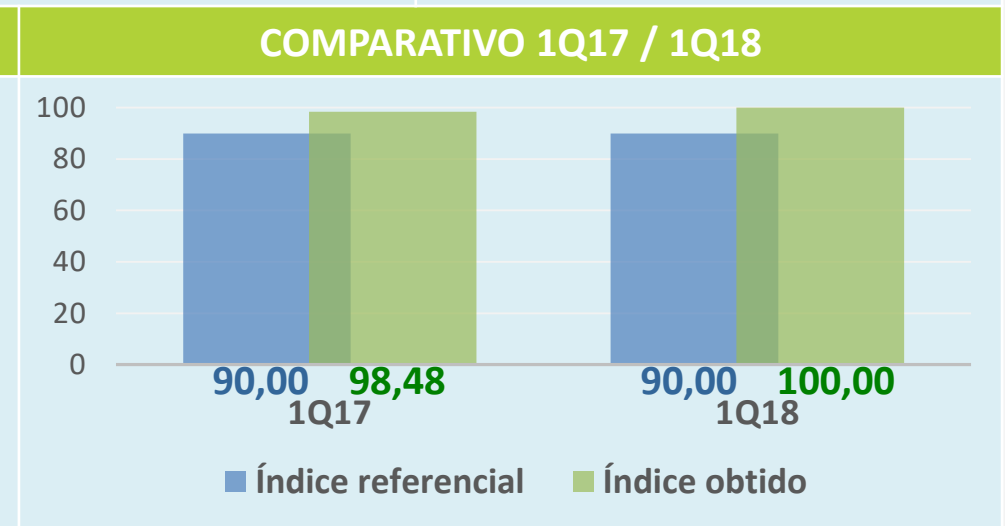
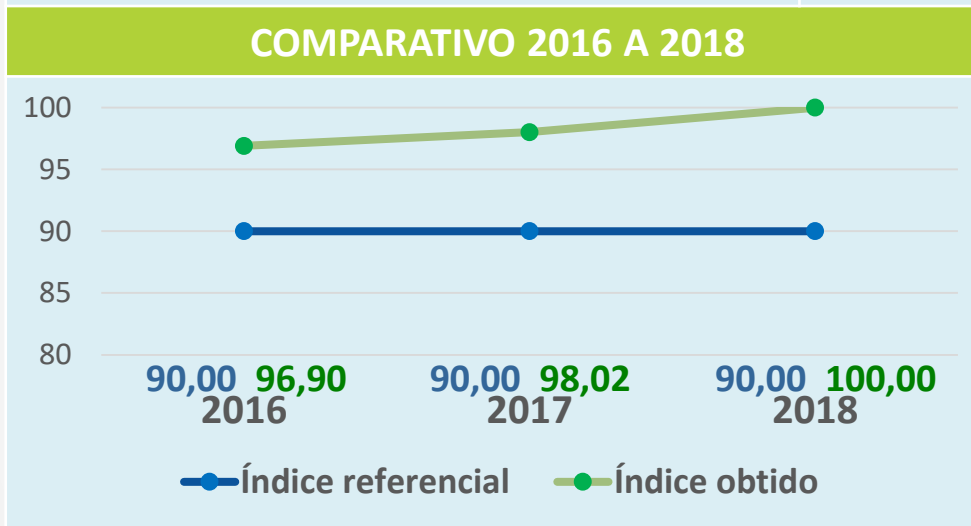
INDICADOR / TIPO	ÍNDICE DE REFERÊNCIA / META	ÍNDICE ATUAL / DIREÇÃO
<p>INDICADOR 2: Proporção de óbitos de mulheres em idade fértil (10 a 49 anos) investigados</p> <p>TIPO DE INDICADOR: ESPECÍFICO</p>	<p>ÍNDICE: 66,00%</p> <p>META: Ampliar a investigação de óbitos de mulheres em idade fértil</p>	<p>ÍNDICE 1Q18: 25,00%</p> <p>Índice Inferior: REDUÇÃO</p> <p>DIREÇÃO: AUMENTAR</p>





Pactuação Interfederativa 2017-2021

INDICADOR / TIPO	ÍNDICE DE REFERÊNCIA / META	ÍNDICE ATUAL / DIREÇÃO
INDICADOR 3: Proporção de registros de óbitos com causa básica definida TIPO DE INDICADOR: UNIVERSAL	ÍNDICE: 90,00% META: Aumentar a definição de causas básicas nos óbitos	ÍNDICE 1Q18: 100,00% Índice Atingido: AUMENTO DIREÇÃO: AUMENTAR



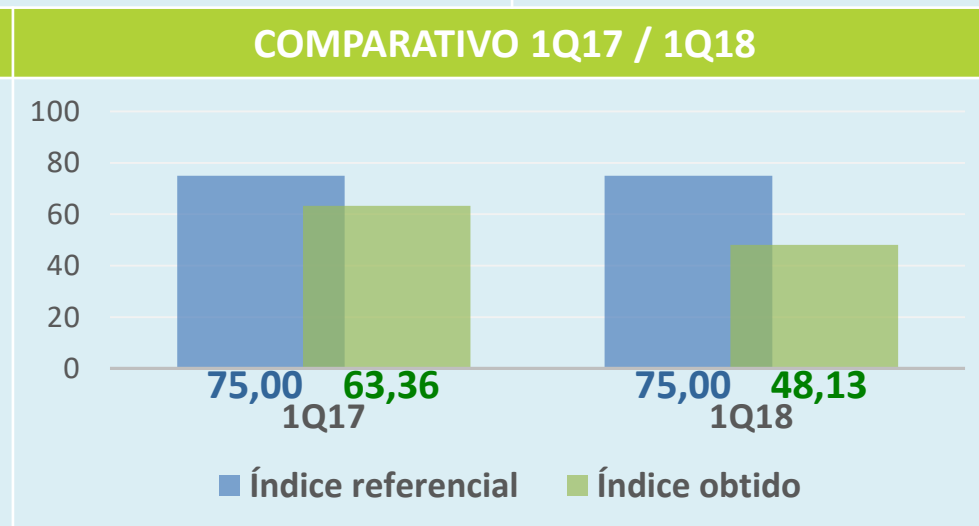
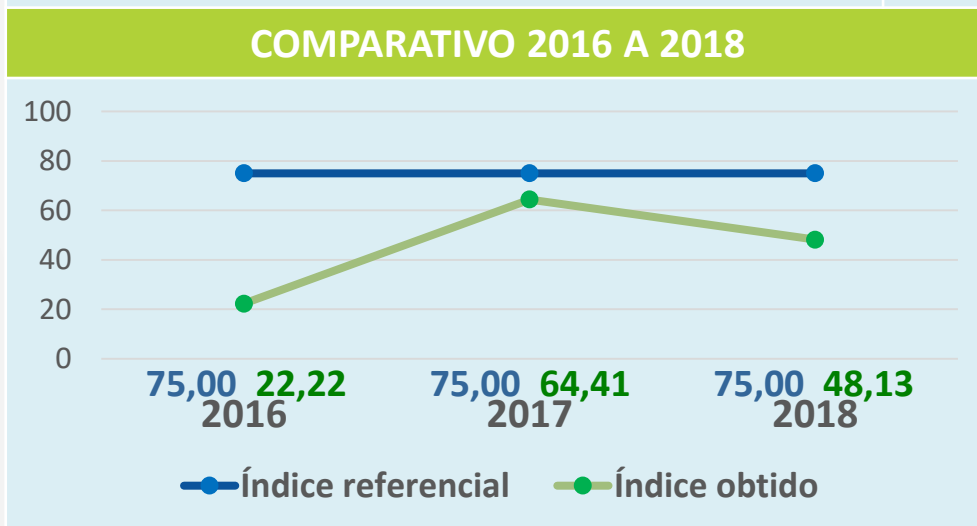


Pactuação Interfederativa 2017-2021



Plano Municipal de Saúde 2018-2021

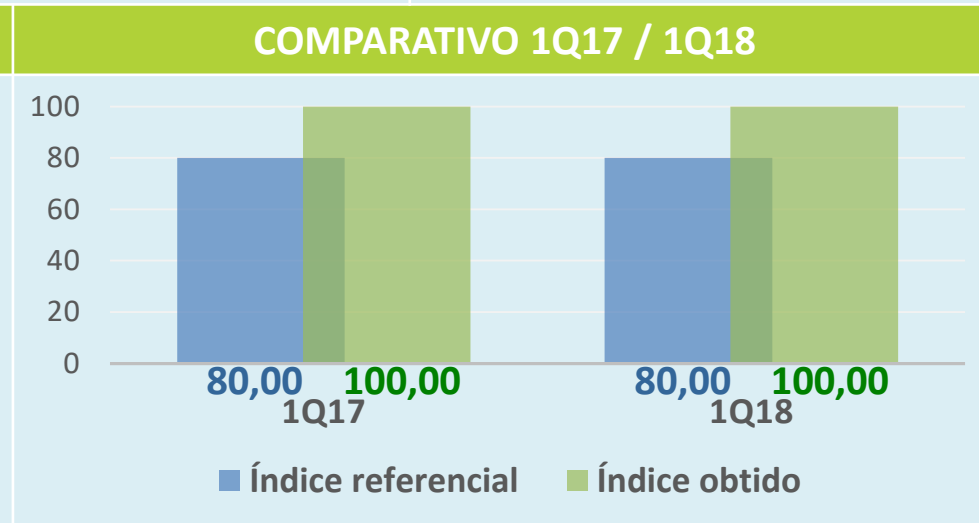
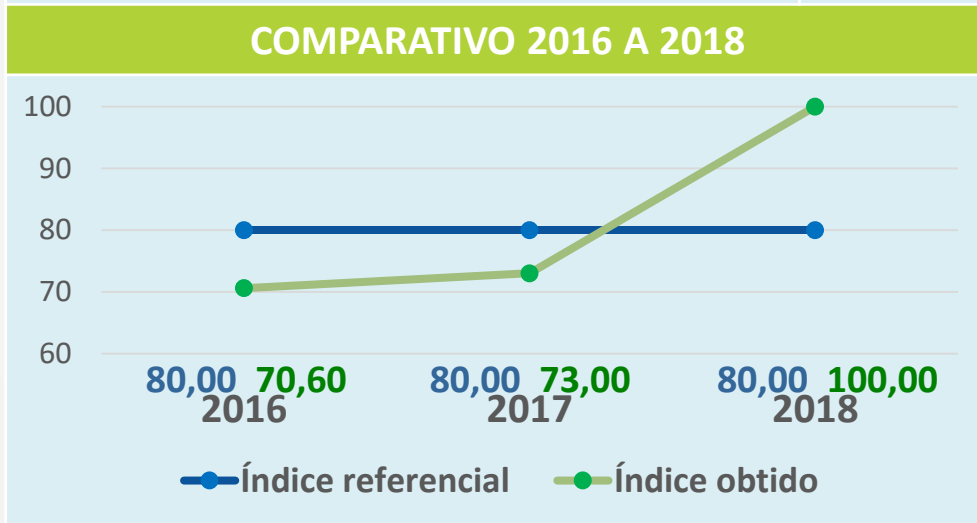
INDICADOR / TIPO	ÍNDICE DE REFERÊNCIA / META	ÍNDICE ATUAL / DIREÇÃO
<p>INDICADOR 4 (Pactuação): Proporção de vacinas selecionadas do Calendário Nacional de Vacinação para crianças menores de 2 anos – Pentavalente (3ª dose), Pneumocócica , 10valente (2ª dose), Poliomielite (3ª dose) e Tríplice viral (1ª dose) – com cobertura vacinal preconizada</p> <p>TIPO DE INDICADOR: UNIVERSAL</p> <p>DIRETRIZ (Plano Mun.): Fortalecer a promoção e vigilância em saúde</p>	<p>ÍNDICE: 75,00%</p> <p>META (Pactuação): Alcançar nacionalmente em pelo menos 75% dos municípios as coberturas vacinais</p> <p>META (Plano Mun.): Aumentar para 70% a cobertura de vacinal no Calendário básico de vacinação</p> <p>LINHA DE BASE: 70,00%</p>	<p>ÍNDICE 1Q18: 48,13%</p> <p>Índice Inferior: REDUÇÃO</p> <p>DIREÇÃO: AUMENTAR</p>





Pactuação Interfederativa 2017-2021

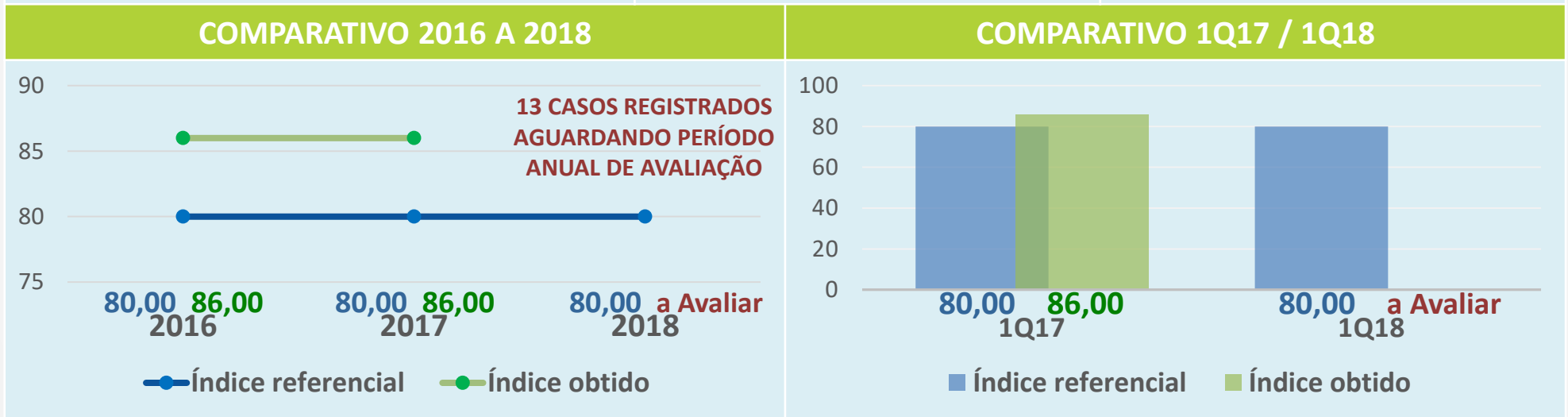
INDICADOR / TIPO	ÍNDICE DE REFERÊNCIA / META	ÍNDICE ATUAL / DIREÇÃO
<p>INDICADOR 5: Proporção de casos de doenças de notificação compulsória imediata (DNCI) encerradas em até 60 dias após notificação</p> <p>TIPO DE INDICADOR: UNIVERSAL</p>	<p>ÍNDICE: 80,00%</p> <p>META: Reduzir e prevenir riscos e agravos à saúde da população</p>	<p>ÍNDICE 1Q18: 100,00%</p> <p>Índice Atingido: MANTIDO</p> <p>DIREÇÃO: AUMENTAR</p>





Pactuação Interfederativa 2017-2021

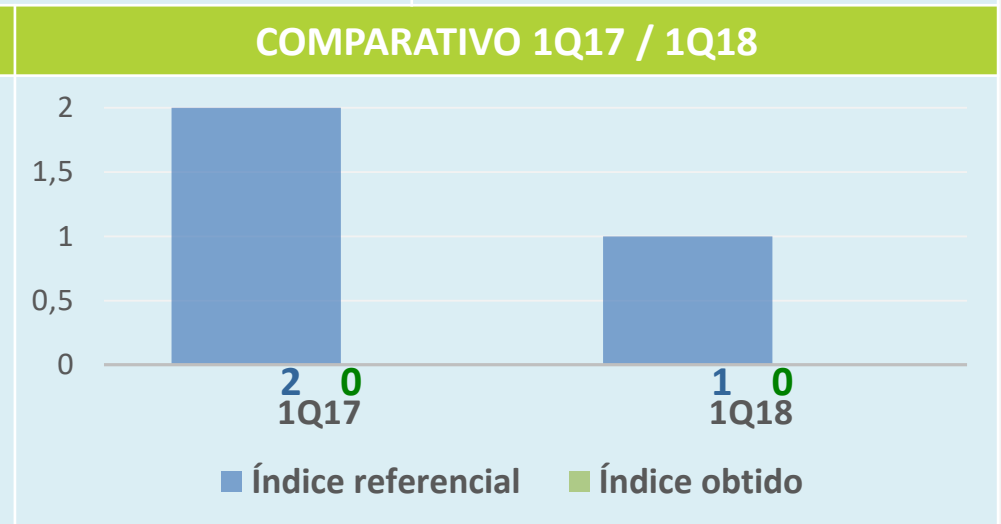
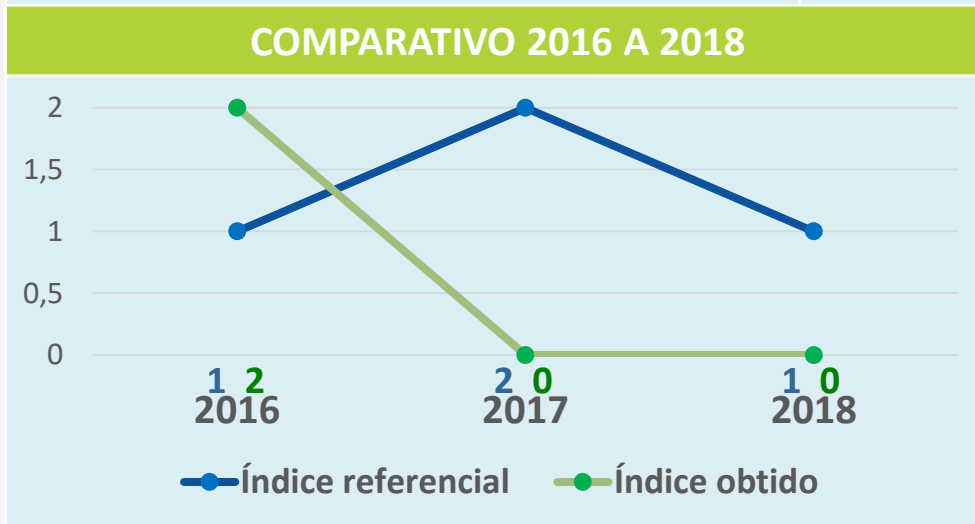
INDICADOR / TIPO	ÍNDICE DE REFERÊNCIA / META	ÍNDICE ATUAL / DIREÇÃO
<p>INDICADOR 6: Proporção de cura dos novos casos de hanseníase diagnosticados nos anos de coortes</p> <p>TIPO DE INDICADOR: UNIVERSAL</p>	<p>ÍNDICE: 80,00%</p> <p>META: Aumentar a proporção de curas</p>	<p>ÍNDICE 1Q18: 13 casos a Avaliar</p> <p>Índice aguardando período anual</p> <p>DIREÇÃO: AUMENTAR</p>





Pactuação Interfederativa 2017-2021

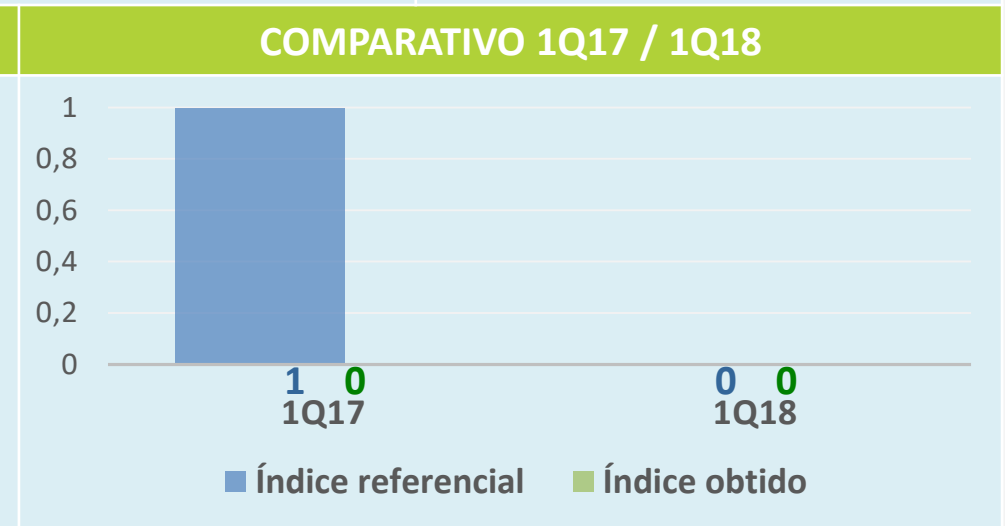
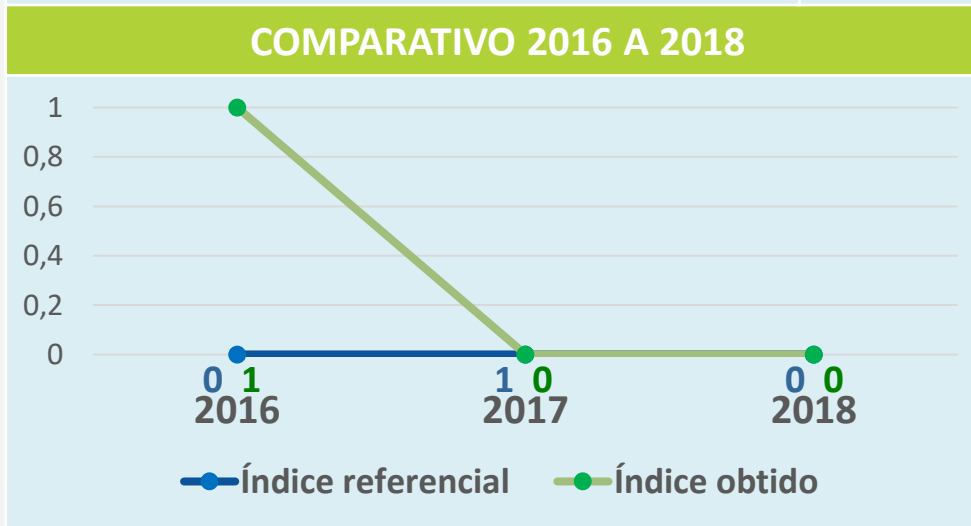
INDICADOR / TIPO	ÍNDICE DE REFERÊNCIA / META	ÍNDICE ATUAL / DIREÇÃO
<p>INDICADOR 8: Número de casos novos de sífilis congênita em menores de 1 ano de idade</p> <p>TIPO DE INDICADOR: UNIVERSAL</p>	<p>ÍNDICE: 1</p> <p>META: Reduzir a incidência de sífilis em menores de 1 ano</p>	<p>ÍNDICE 1Q18: 0</p> <p>Índice Atingido: MANTIDO</p> <p>DIREÇÃO: REDUZIR</p>





Pactuação Interfederativa 2017-2021

INDICADOR / TIPO	ÍNDICE DE REFERÊNCIA / META	ÍNDICE ATUAL / DIREÇÃO
INDICADOR 9: Numero de casos novos de Aids em menores de 5 anos TIPO DE INDICADOR: UNIVERSAL	ÍNDICE: 0 META: Reduzir a incidência em Aids em menores de 5 anos	ÍNDICE 1Q18: 0 Índice Atingido: MANTIDO DIREÇÃO: REDUZIR



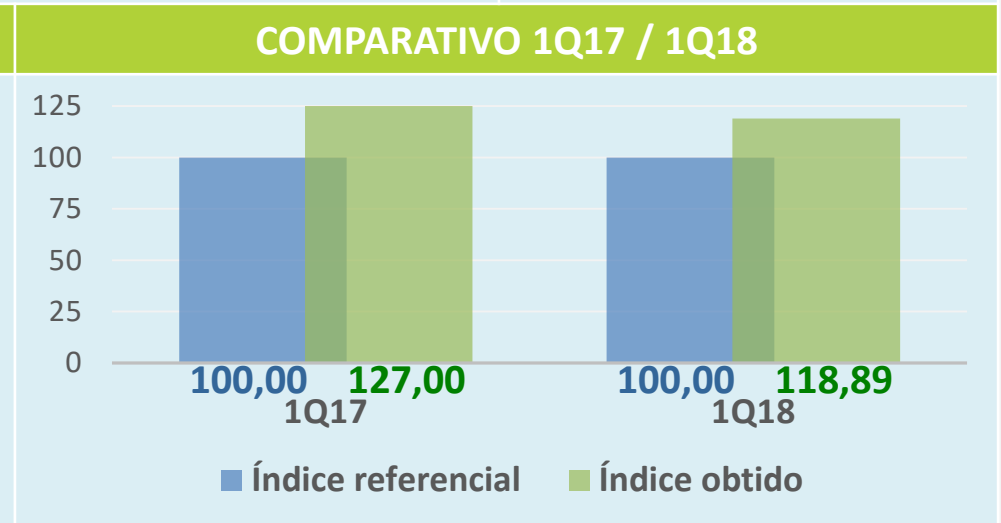
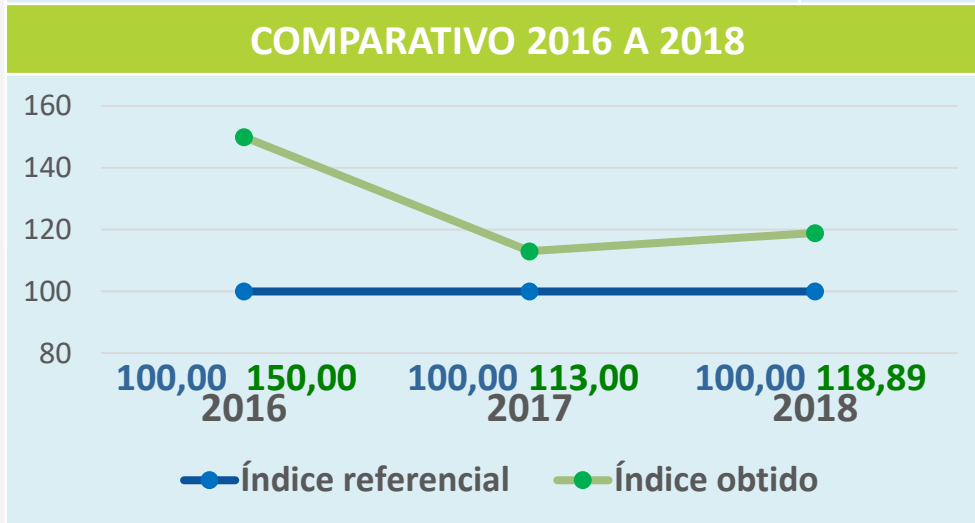


Pactuação Interfederativa 2017-2021



Plano Municipal de Saúde 2018-2021

INDICADOR / TIPO	ÍNDICE DE REFERÊNCIA / META	ÍNDICE ATUAL / DIREÇÃO
<p>INDICADOR 10 (Pactuação): Proporção de análises em amostras de água para consumo humano quanto aos parâmetros coliformes totais (PCT), cloro residual livre (PCRL) e turbidez (PT).</p> <p>TIPO DE INDICADOR: UNIVERSAL</p> <p>DIRETRIZ (Plano Mun.): Fortalecer a promoção e vigilância em saúde</p>	<p>ÍNDICE: 100,00%</p> <p>META (Pactuação): Ampliar a proporção de análises em amostras de água</p> <p>META (Plano Mun.): Manter as ações de Vigilância Ambiental em até 80% através da coleta de amostras de água para exames PCT, PCRL e PT até 2021</p> <p>LINHA DE BASE: 80,00%</p>	<p>ÍNDICE 1Q18: 118,89%</p> <p>Índice Atingido: Leve REDUÇÃO</p> <p>DIREÇÃO: AUMENTAR</p>





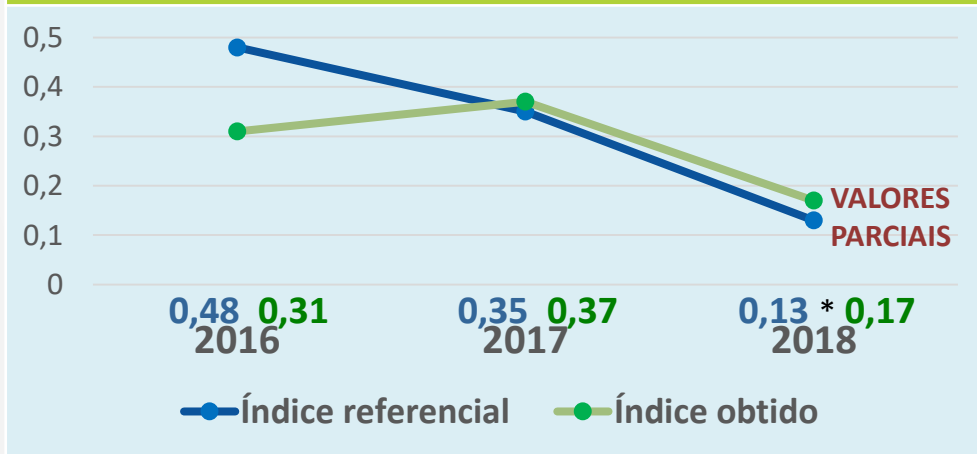
Pactuação Interfederativa 2017-2021



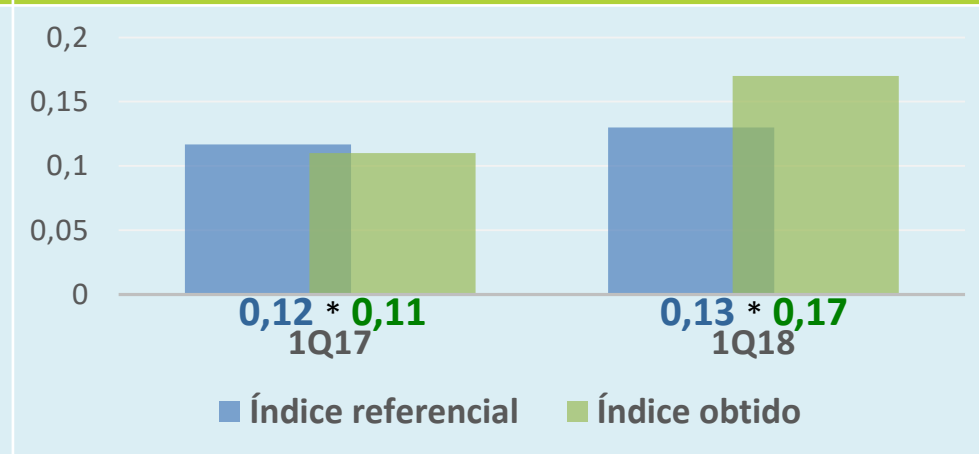
Plano Municipal de Saúde 2018-2021

INDICADOR / TIPO	ÍNDICE DE REFERÊNCIA / META	ÍNDICE ATUAL / DIREÇÃO
<p>INDICADOR 11 (Pactuação): Razão de exames citopatológicos do colo do útero em mulheres de 25 a 64 anos na população residente de determinado local e a população da mesma faixa-etária</p> <p>TIPO DE INDICADOR: UNIVERSAL</p> <p>DIRETRIZ (Plano Mun.): Promoção da Atenção Integral à saúde da Mulher e da criança</p>	<p>ÍNDICE: 0,13 (parcial de 0,39)</p> <p>META (Pactuação): Ampliar a razão de exames citopatológicos</p> <p>META (Plano Mun.): Aumentar em 0,05 ao ano a razão de exames citopatológicos para mulheres maiores de 20 anos</p> <p>LINHA DE BASE: 0,12 (de 0,35)</p>	<p>ÍNDICE 1Q18: 0,17</p> <p>Índice Atingido: AUMENTO</p> <p>DIREÇÃO: AUMENTAR</p>

COMPARATIVO 2016 A 2018



COMPARATIVO 1Q17 / 1Q18



*Comparação entre valores parciais dos 1º Quadrimestres de 2017/2018

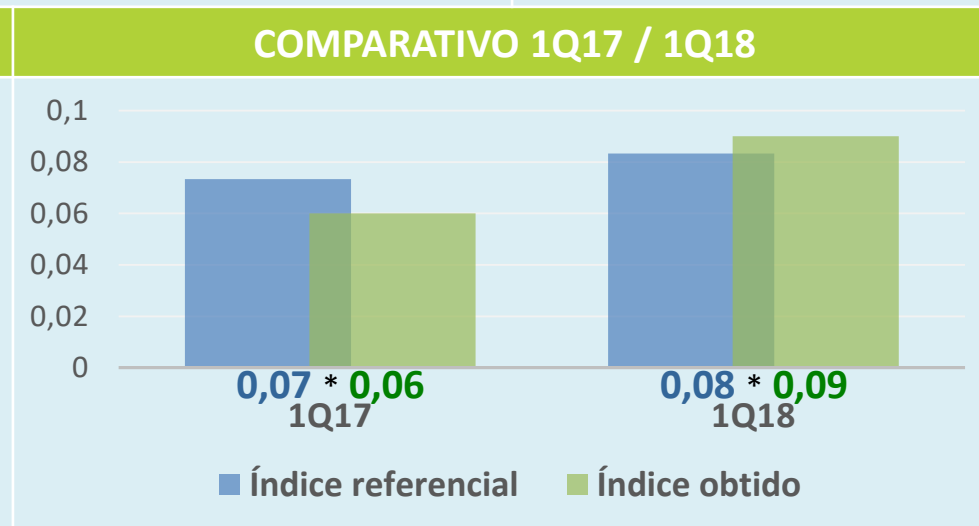
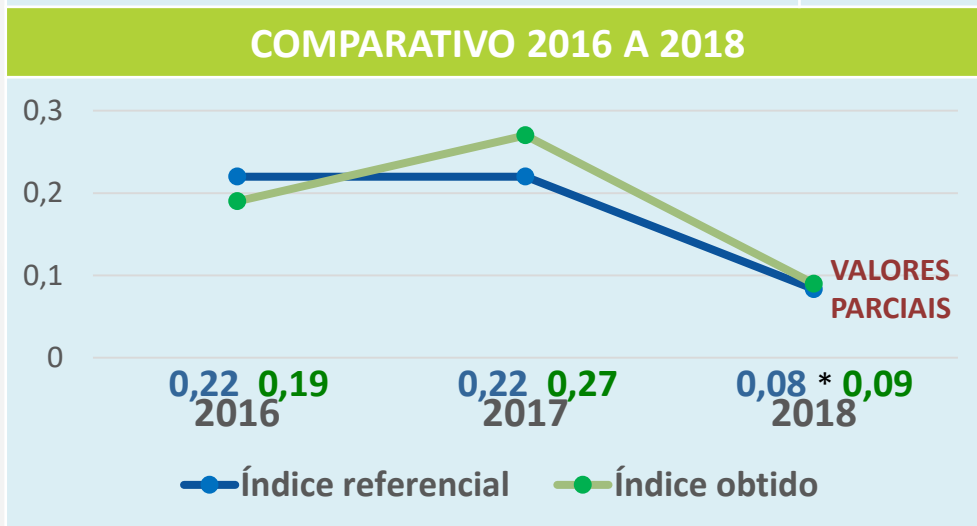


Pactuação Interfederativa 2017-2021



Plano Municipal de Saúde 2018-2021

INDICADOR / TIPO	ÍNDICE DE REFERÊNCIA / META	ÍNDICE ATUAL / DIREÇÃO
<p>INDICADOR 12 (Pactuação): Razão de exames de mamografia de rastreamento realizados em mulheres de 50 a 69 anos na população residente de determinado local e população da mesma faixa etária</p> <p>TIPO DE INDICADOR: UNIVERSAL</p> <p>DIRETRIZ (Plano Mun.): Promoção da Atenção Integral à saúde da Mulher e da criança</p>	<p>ÍNDICE: 0,08 (parcial de 0,25)</p> <p>META (Pactuação): Ampliar a razão de exames de mamografia</p> <p>META (Plano Mun.): Aumentar em 0,05 ao ano a razão de exames de mamografia</p> <p>LINHA DE BASE: 0,07 (de 0,22)</p>	<p>ÍNDICE 1Q18: 0,09</p> <p>Índice Atingido: AUMENTO</p> <p>DIREÇÃO: AUMENTAR</p>

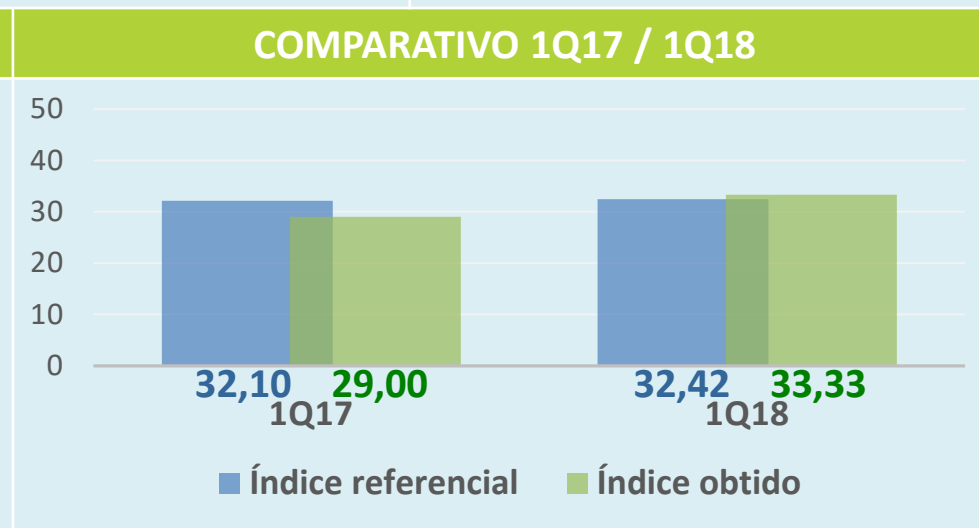
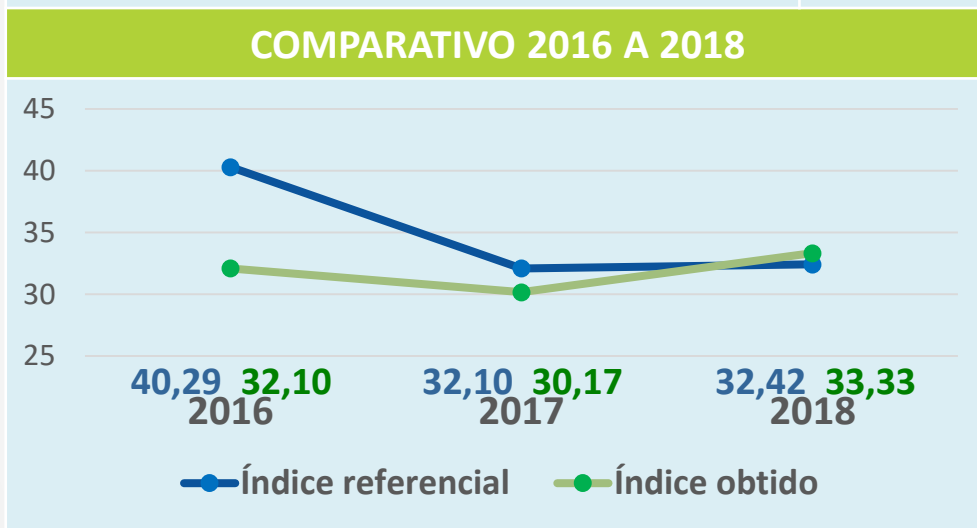


* Comparação entre valores parciais dos 1º Quadrimestres de 2017/2018



Pactuação Interfederativa 2017-2021

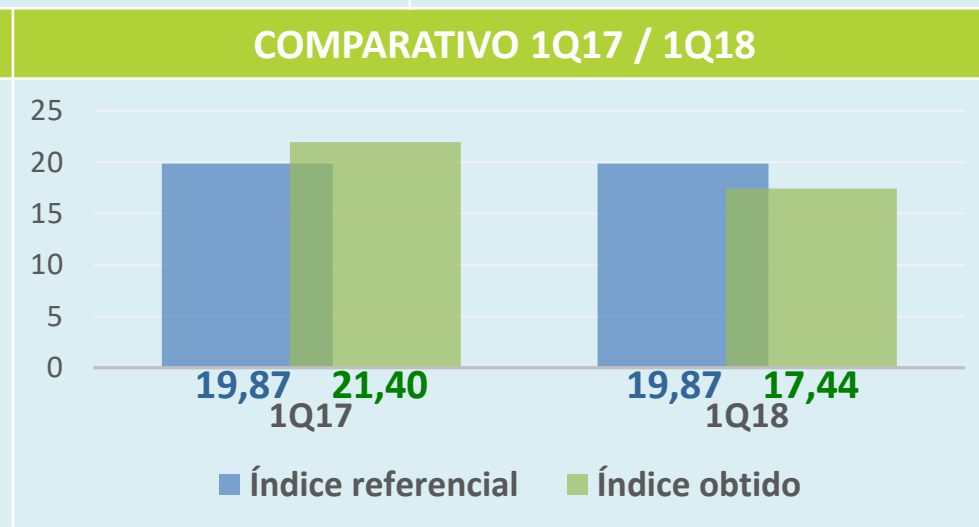
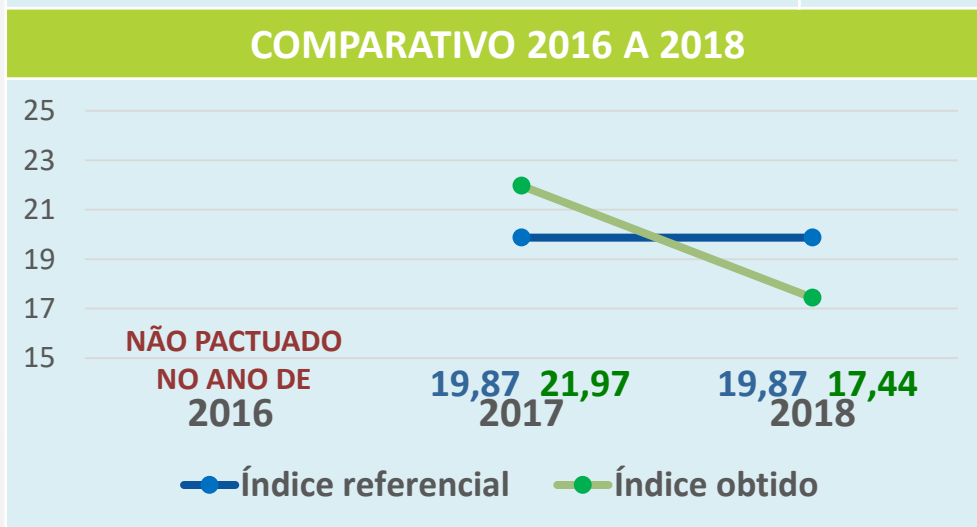
INDICADOR / TIPO	ÍNDICE DE REFERÊNCIA / META	ÍNDICE ATUAL / DIREÇÃO
INDICADOR 13: Proporção de parto normal no SUS e na saúde suplementar TIPO DE INDICADOR: UNIVERSAL	ÍNDICE: 32,42% META: Aumentar o percentual de partos normais	ÍNDICE 1Q18: 33,33% Índice Atingido: AUMENTO DIREÇÃO: AUMENTAR





Pactuação Interfederativa 2017-2021

INDICADOR / TIPO	ÍNDICE DE REFERÊNCIA / META	ÍNDICE ATUAL / DIREÇÃO
<p>INDICADOR 14: Proporção de gravidez na adolescência entre as faixas etárias 10 a 19 anos</p> <p>TIPO DE INDICADOR: UNIVERSAL</p>	<p>ÍNDICE: 19,87%</p> <p>META: Reduzir a taxa de gravidez na adolescência</p>	<p>ÍNDICE 1Q18: 17,44%</p> <p>Índice Atingido: REDUÇÃO</p> <p>DIREÇÃO: REDUZIR</p>



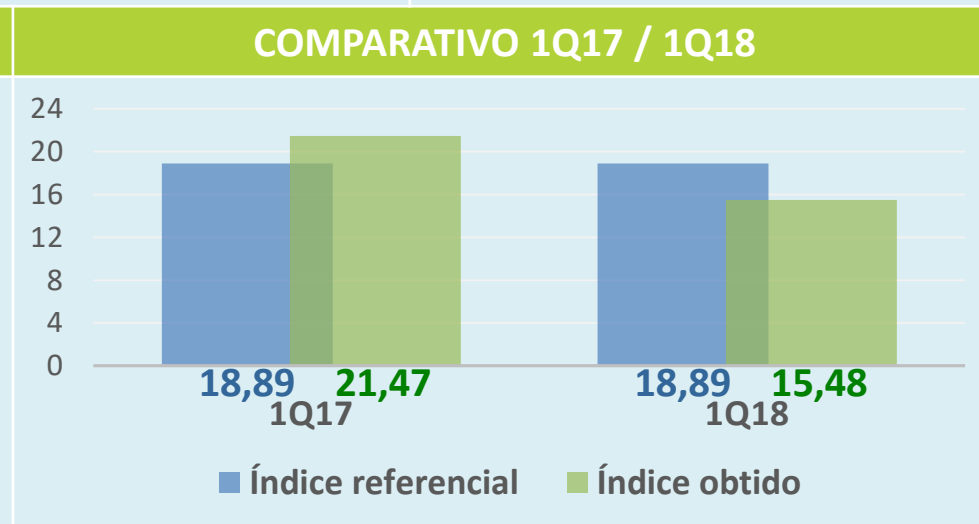
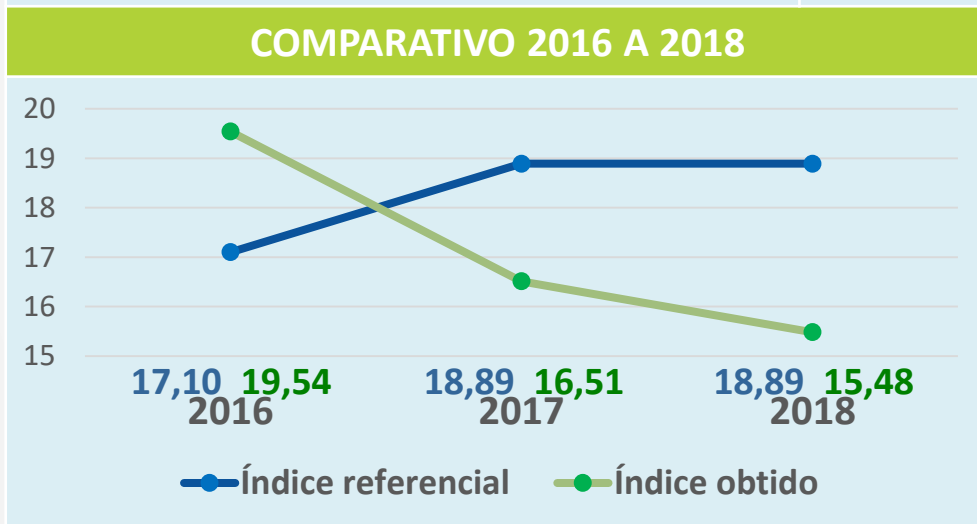


Pactuação Interfederativa 2017-2021



Plano Municipal de Saúde 2018-2021

INDICADOR / TIPO	ÍNDICE DE REFERÊNCIA / META	ÍNDICE ATUAL / DIREÇÃO
<p>INDICADOR 15.1 (Pactuação): Taxa de Mortalidade Infantil (menos de 1 ano de idade)</p> <p>TIPO DE INDICADOR: UNIVERSAL</p> <p>DIRETRIZ (Plano Mun.): Promoção da Atenção Integral à saúde da Mulher e da criança</p>	<p>ÍNDICE: 18,89%</p> <p>META (Pactuação): Reduzir a mortalidade infantil</p> <p>META (Plano Mun.): Reduzir em 1% a mortalidade</p> <p>LINHA DE BASE: 18,89%</p>	<p>ÍNDICE 1Q18: 15,48%</p> <p>Índice Atingido: REDUÇÃO</p> <p>DIREÇÃO: REDUZIR</p>



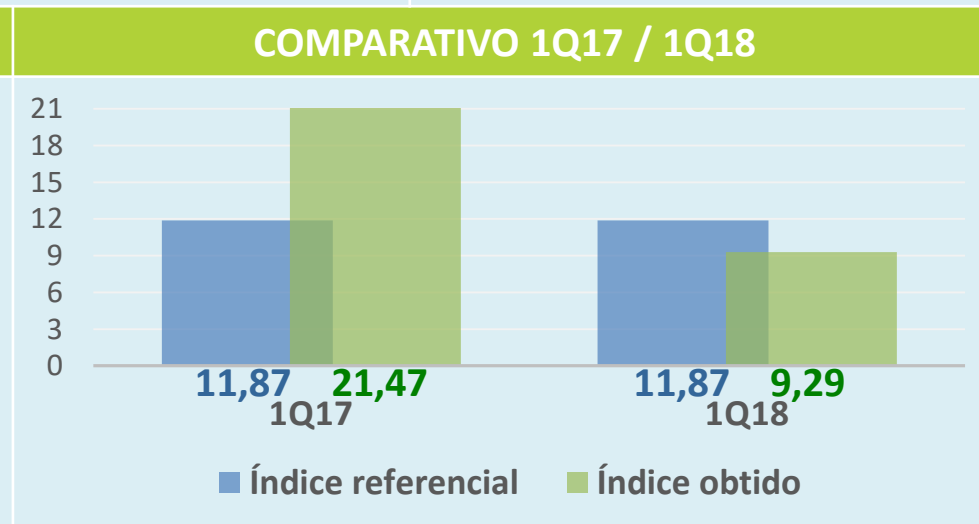
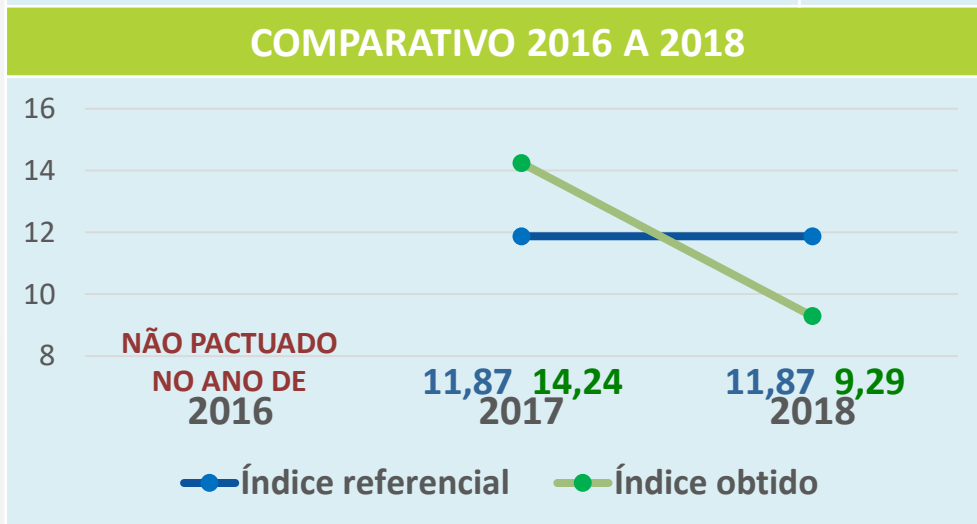


Pactuação Interfederativa 2017-2021



Plano Municipal de Saúde 2018-2021

INDICADOR / TIPO	ÍNDICE DE REFERÊNCIA / META	ÍNDICE ATUAL / DIREÇÃO
INDICADOR 15.2 (Pactuação): Taxa de Mortalidade Neonatal Precoce (0 a 7 dias) TIPO DE INDICADOR: UNIVERSAL DIRETRIZ (Plano Mun.): Promoção da Atenção Integral à saúde da Mulher e da criança	ÍNDICE: 11,87% META (Pactuação): Reduzir a mortalidade neonatal precoce META (Plano Mun.): Reduzir em 1% a mortalidade LINHA DE BASE: 11,87%	ÍNDICE 1Q18: 9,29% Índice Atingido: REDUÇÃO DIREÇÃO: REDUZIR



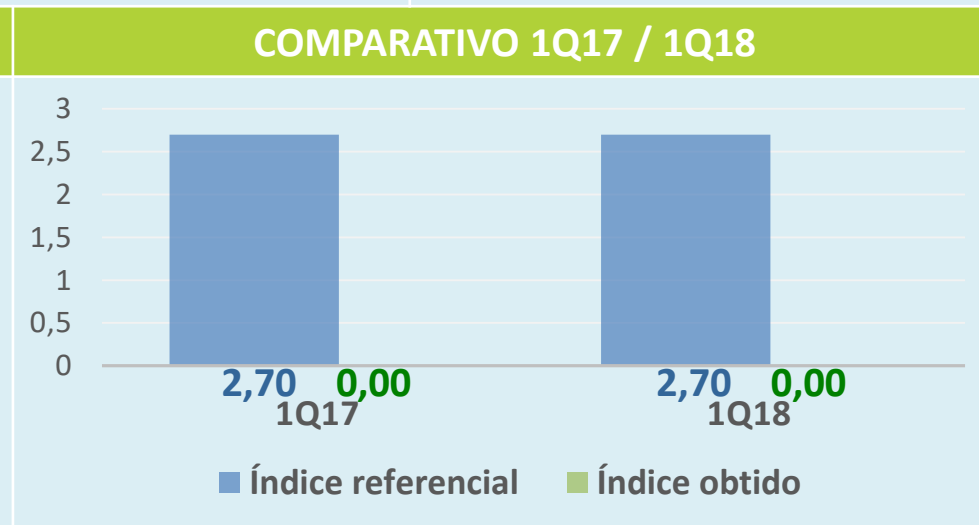
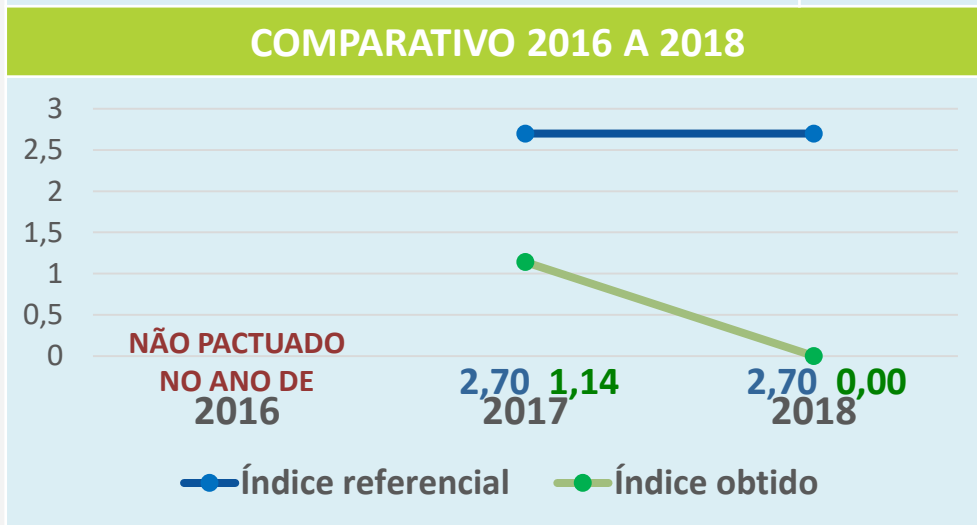


Pactuação Interfederativa 2017-2021



Plano Municipal de Saúde 2018-2021

INDICADOR / TIPO	ÍNDICE DE REFERÊNCIA / META	ÍNDICE ATUAL / DIREÇÃO
<p>INDICADOR 15.3 (Pactuação): Taxa de Mortalidade Neonatal Tardia (8 a 28 dias)</p> <p>TIPO DE INDICADOR: UNIVERSAL</p> <p>DIRETRIZ (Plano Mun.): Promoção da Atenção Integral à saúde da Mulher e da criança</p>	<p>ÍNDICE: 2,70%</p> <p>META (Pactuação): Reduzir a mortalidade neonatal tardia</p> <p>META (Plano Mun.): Reduzir em 1% a mortalidade</p> <p>LINHA DE BASE: 2,70%</p>	<p>ÍNDICE 1Q18: 0,00%</p> <p>Índice Atingido: MANTIDO</p> <p>DIREÇÃO: REDUZIR</p>



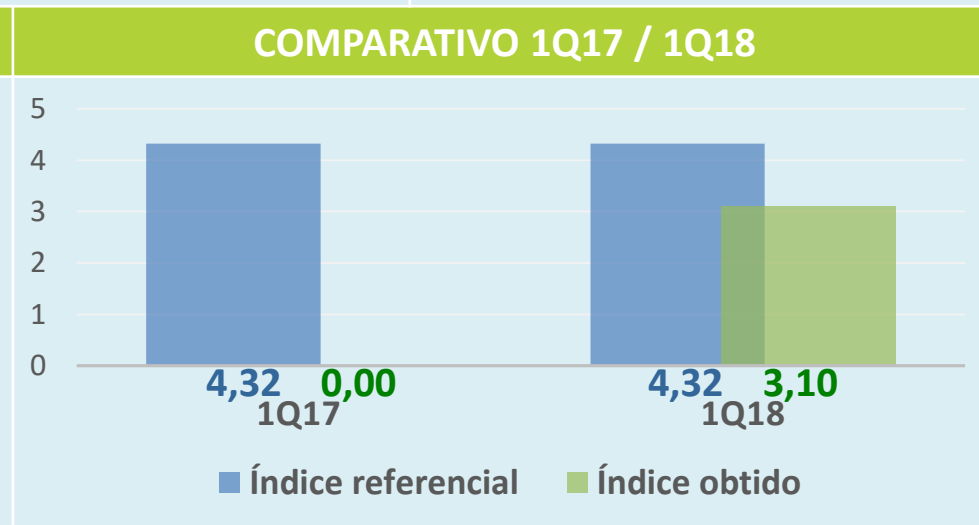
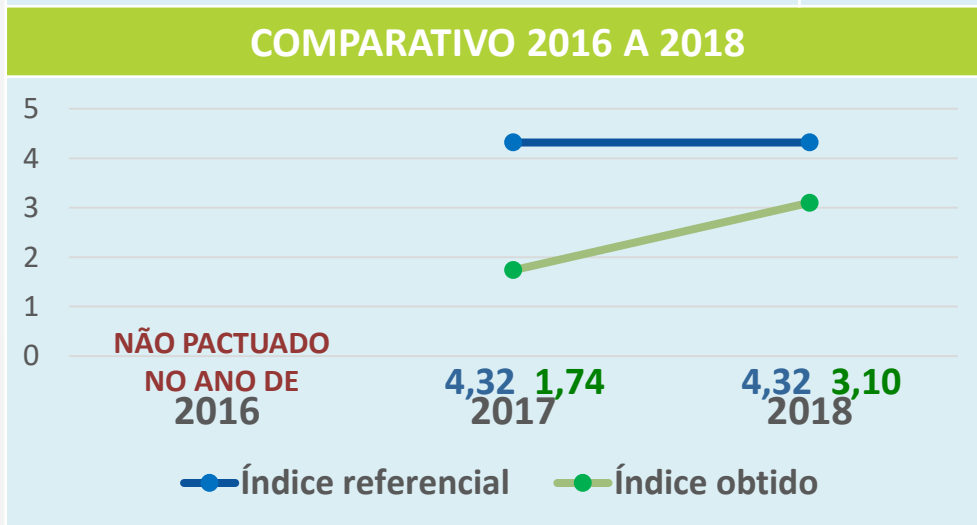


Pactuação Interfederativa 2017-2021



Plano Municipal de Saúde 2018-2021

INDICADOR / TIPO	ÍNDICE DE REFERÊNCIA / META	ÍNDICE ATUAL / DIREÇÃO
<p>INDICADOR 15.4 (Pactuação): Taxa de Mortalidade Pós-Neonatal (28 a 364 dias)</p> <p>TIPO DE INDICADOR: UNIVERSAL</p> <p>DIRETRIZ (Plano Mun.): Promoção da Atenção Integral à saúde da Mulher e da criança</p>	<p>ÍNDICE: 4,32%</p> <p>META (Pactuação): Reduzir a mortalidade pós-neonatal</p> <p>META (Plano Mun.): Reduzir em 1% a mortalidade</p> <p>LINHA DE BASE: 4,32%</p>	<p>ÍNDICE 1Q18: 3,10%</p> <p>Índice Atingido: AUMENTO</p> <p>DIREÇÃO: REDUZIR</p>



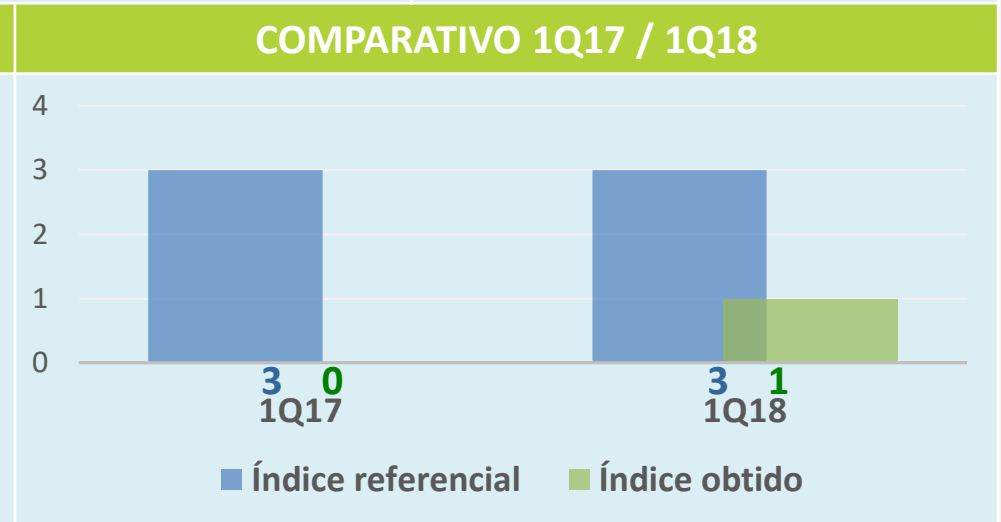
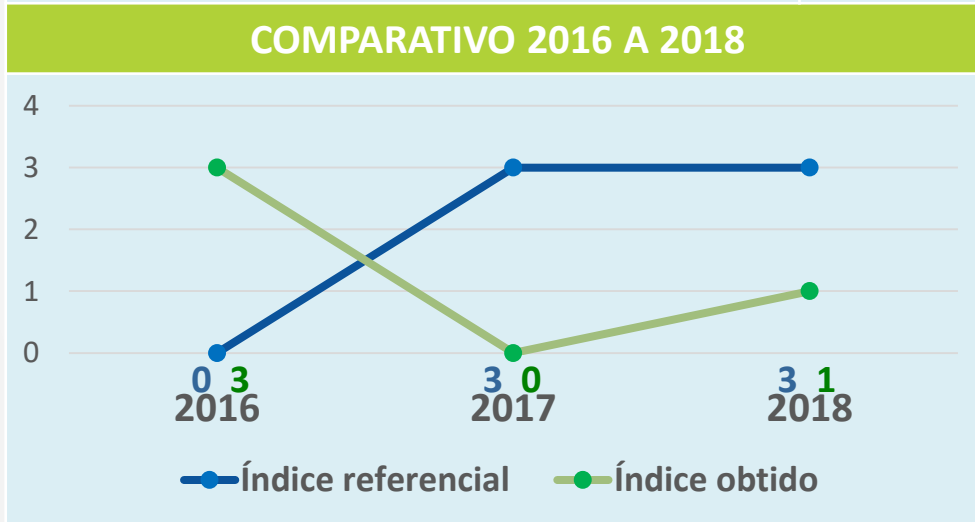


Pactuação Interfederativa 2017-2021



Plano Municipal de Saúde 2018-2021

INDICADOR / TIPO	ÍNDICE DE REFERÊNCIA / META	ÍNDICE ATUAL / DIREÇÃO
<p>INDICADOR 16 (Pactuação): Número de óbitos maternos em determinado período e local de residência</p> <p>TIPO DE INDICADOR: UNIVERSAL</p> <p>DIRETRIZ (Plano Mun.): Promoção da Atenção Integral à saúde da Mulher e da criança</p>	<p>ÍNDICE: 3</p> <p>META (Pactuação): Diminuir a incidência de óbitos maternos</p> <p>META (Plano Mun.): Reduzir em 1% a mortalidade</p> <p>LINHA DE BASE: 3</p>	<p>ÍNDICE 1Q18: 1</p> <p>Índice Atingido: AUMENTO</p> <p>DIREÇÃO: REDUZIR</p>



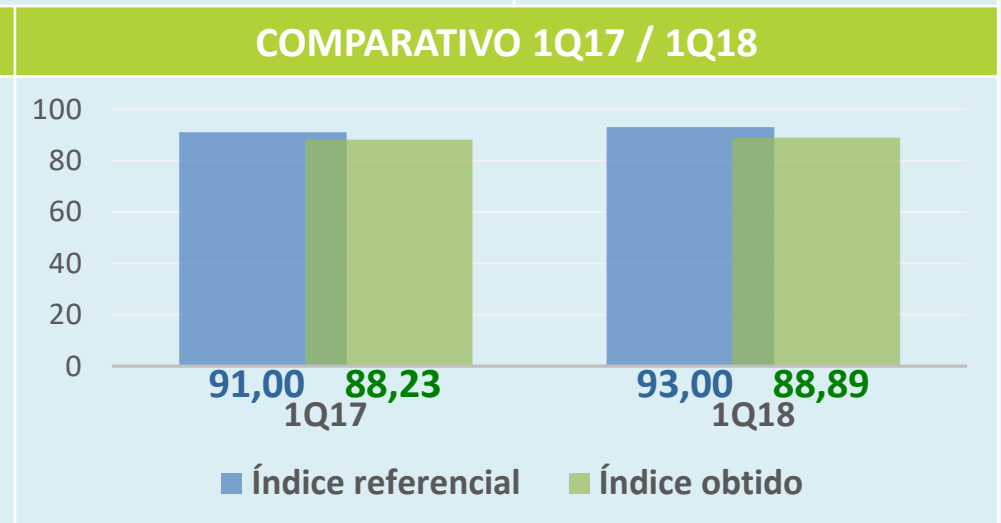
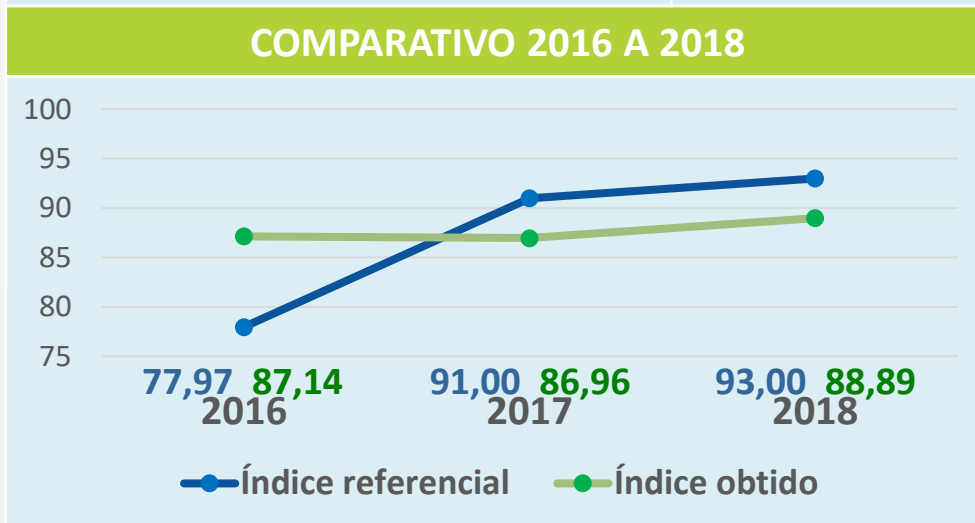


Pactuação Interfederativa 2017-2021



Plano Municipal de Saúde 2018-2021

DIRETRIZ / INDICADOR	ÍNDICE DE REFERÊNCIA / META	ÍNDICE ATUAL / DIREÇÃO
<p>INDICADOR 17 (Pactuação): Cobertura Populacional estimada pelas equipes de Atenção Básica</p> <p>TIPO DE INDICADOR: UNIVERSAL</p> <p>DIRETRIZ (Plano Mun.): Efetivar e ampliar a atenção básica</p>	<p>ÍNDICE: 93,00%</p> <p>META (Pactuação): Aumentar o percentual de cobertura</p> <p>META (Plano Mun.): Ampliar a cobertura populacional estimada pelas equipes de Atenção Básica para 90% até 2021</p> <p>LINHA DE BASE: 82,00%</p>	<p>ÍNDICE 1Q18: 88,99%</p> <p>Índice Inferior: AUMENTO</p> <p>DIREÇÃO: AUMENTAR</p>





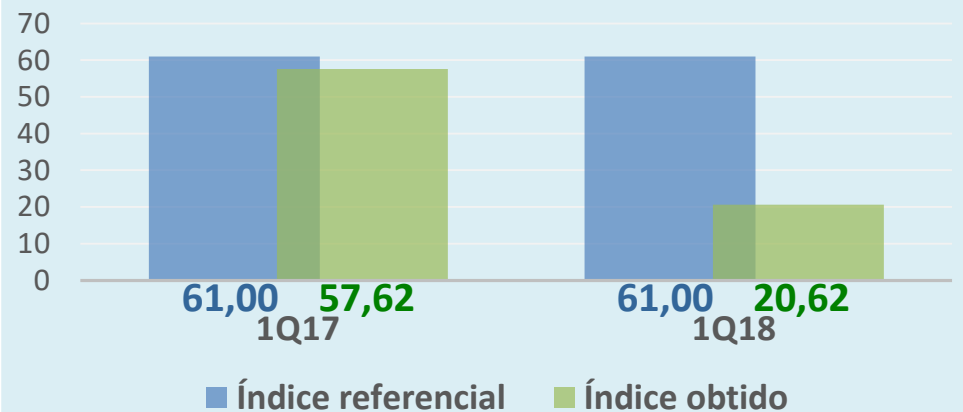
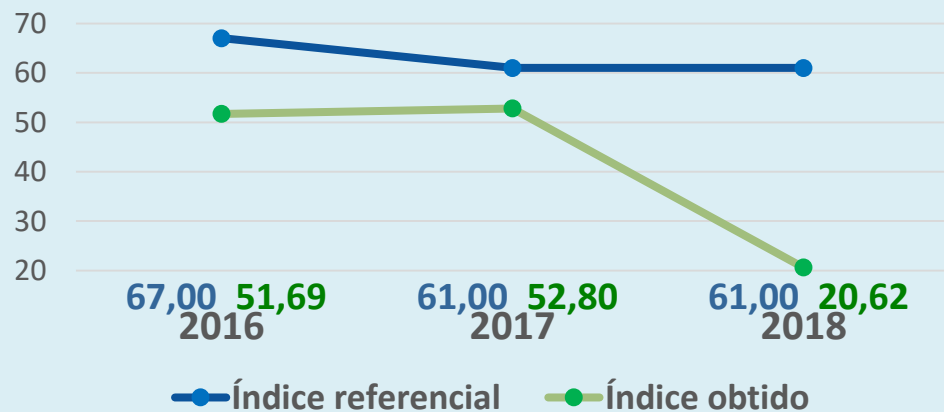
Pactuação Interfederativa 2017-2021



Plano Municipal de Saúde 2018-2021

DIRETRIZ / INDICADOR	ÍNDICE DE REFERÊNCIA / META	ÍNDICE ATUAL / DIREÇÃO
<p>INDICADOR 18 (Pactuação): Cobertura de acompanhamento das condicionalidades de Saúde do Programa Bolsa Família</p> <p>TIPO DE INDICADOR: UNIVERSAL</p> <p>DIRETRIZ (Plano Mun.): Efetivar e ampliar a atenção básica</p>	<p>ÍNDICE: 61,00%</p> <p>META (Pactuação): Aumentar o percentual de cobertura</p> <p>META (Plano Mun.): Ampliar para 70% acompanhamento das condicionalidades “Programa Bolsa Família</p> <p>LINHA DE BASE: 61,00%</p>	<p>ÍNDICE 1Q18: 20,62%</p> <p>Índice Inferior: REDUÇÃO</p> <p>DIREÇÃO: AUMENTAR</p>

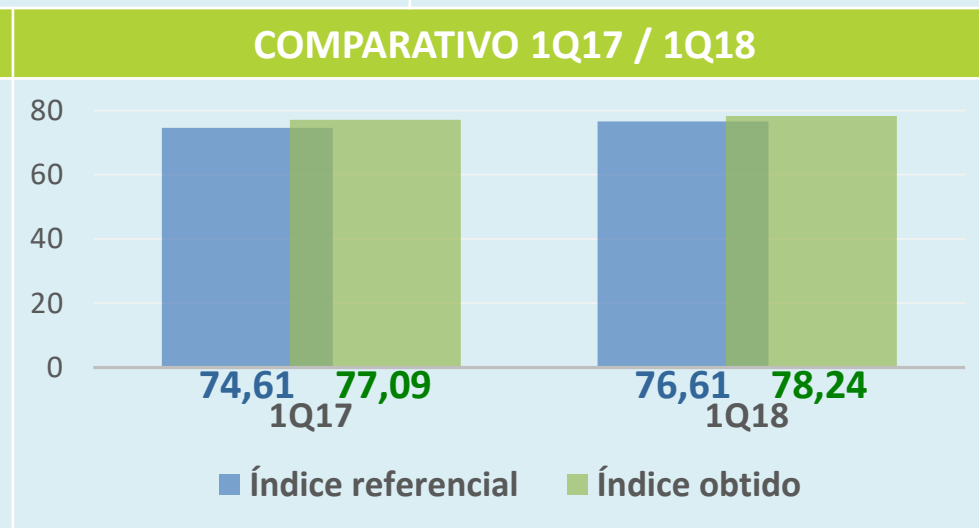
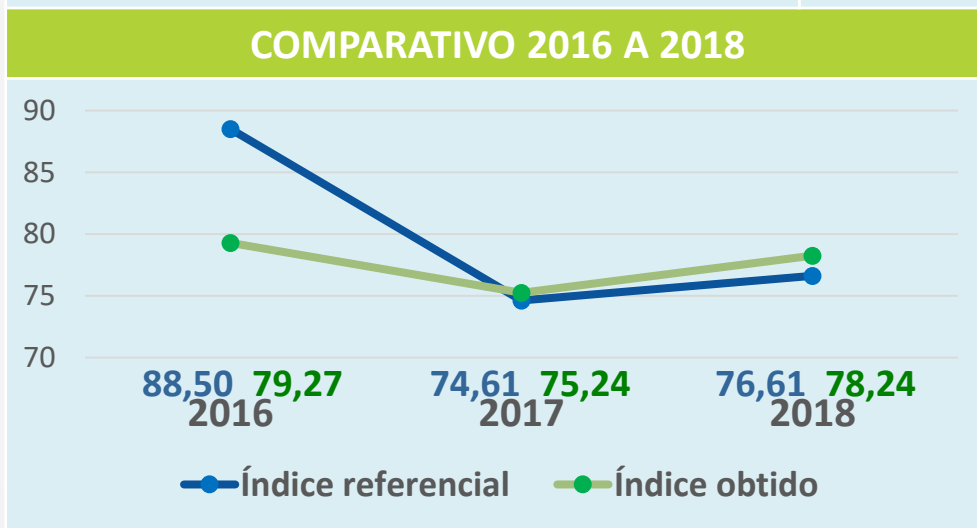
COMPARATIVO 1Q17 / 1Q18





Pactuação Interfederativa 2017-2021

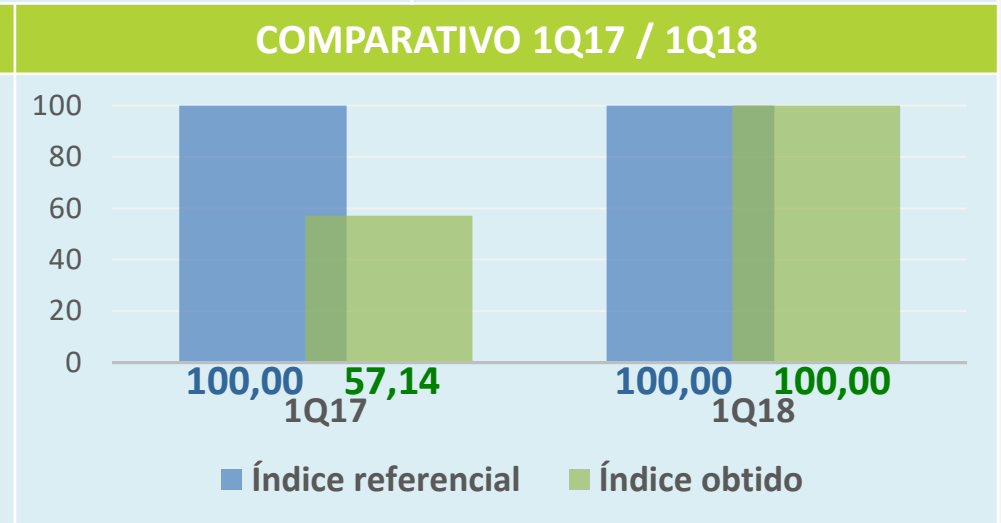
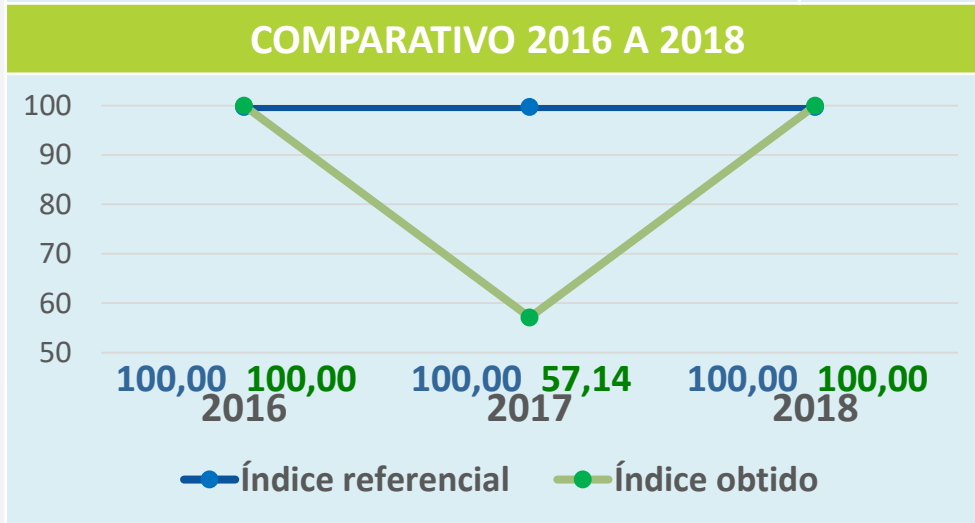
INDICADOR / TIPO	ÍNDICE DE REFERÊNCIA / META	ÍNDICE ATUAL / DIREÇÃO
INDICADOR 19: Cobertura populacional estimada de saúde bucal na Atenção Básica TIPO DE INDICADOR: UNIVERSAL	ÍNDICE: 76,61% META: Aumentar o percentual de cobertura	ÍNDICE 1Q18: 78,24% Índice Atingido: AUMENTO DIREÇÃO: AUMENTAR





Pactuação Interfederativa 2017-2021

INDICADOR / TIPO	ÍNDICE DE REFERÊNCIA / META	ÍNDICE ATUAL / DIREÇÃO
<p>INDICADOR 20: Percentual de municípios que realizam no mínimo seis grupos de ações de Vigilância Sanitária consideradas necessárias a todos os municípios no ano</p> <p>TIPO DE INDICADOR: UNIVERSAL</p>	<p>ÍNDICE: 100,00%</p> <p>META: Ampliar os grupos de ações essenciais à atuação da vigilância sanitária</p>	<p>ÍNDICE 1Q18: 100,00%</p> <p>Índice Atingido: AUMENTO</p> <p>DIREÇÃO: AUMENTAR</p>



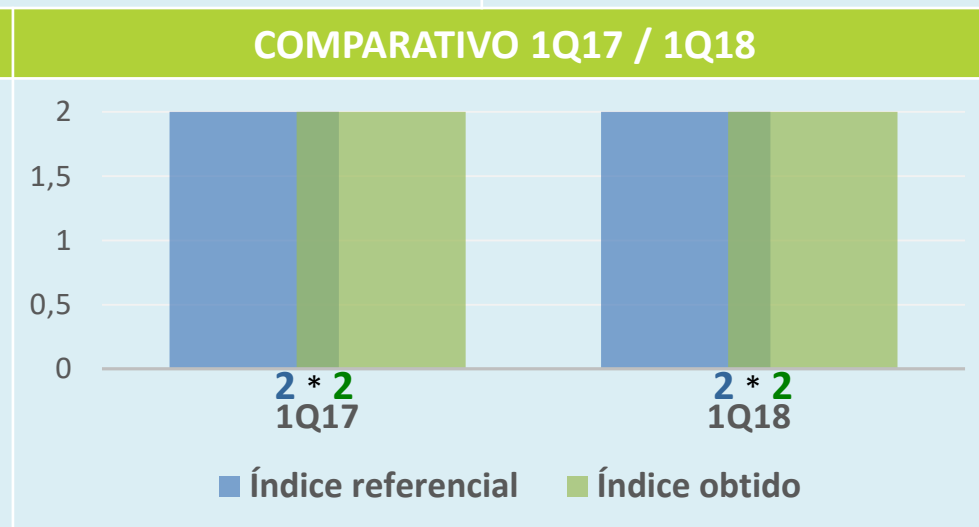
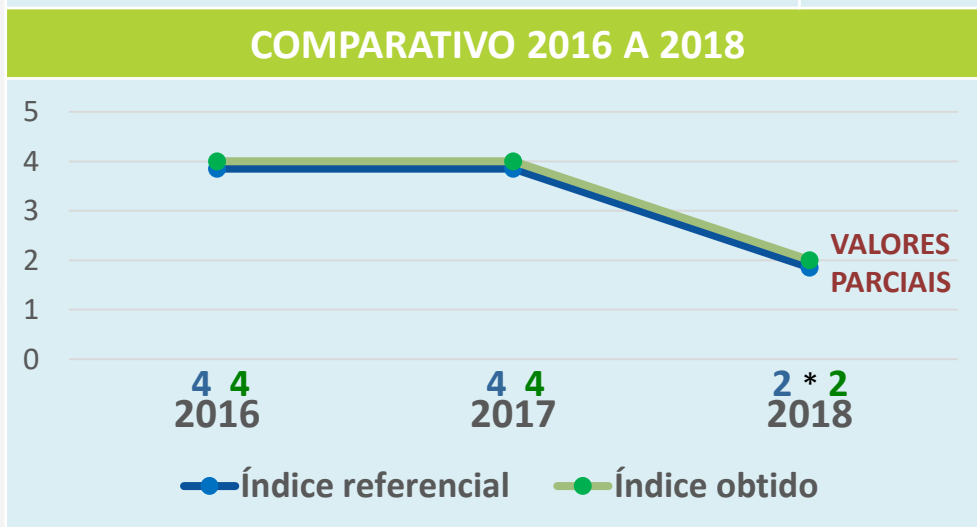


Pactuação Interfederativa 2017-2021



Plano Municipal de Saúde 2018-2021

INDICADOR / TIPO	ÍNDICE DE REFERÊNCIA / META	ÍNDICE ATUAL / DIREÇÃO
<p>INDICADOR 22 (Pactuação): Números de ciclos que atingiram mínimo de 80% de cobertura de imóveis visitados para controle vetorial da dengue</p> <p>TIPO DE INDICADOR: UNIVERSAL</p> <p>DIRETRIZ (Plano Mun.): Fortalecer a promoção e vigilância em saúde</p>	<p>ÍNDICE: 2 (parcial de 4)</p> <p>META (Pactuação): Aumentar o número de visitas domiciliares</p> <p>META (Plano Mun.): Manter em 80% a cobertura das ações em domicílios por ciclo de dengue</p> <p>LINHA DE BASE: 2 (parcial de 6)</p>	<p>ÍNDICE 1Q18: 2</p> <p>Índice Atingido: MANTIDO</p> <p>DIREÇÃO: AUMENTAR</p>

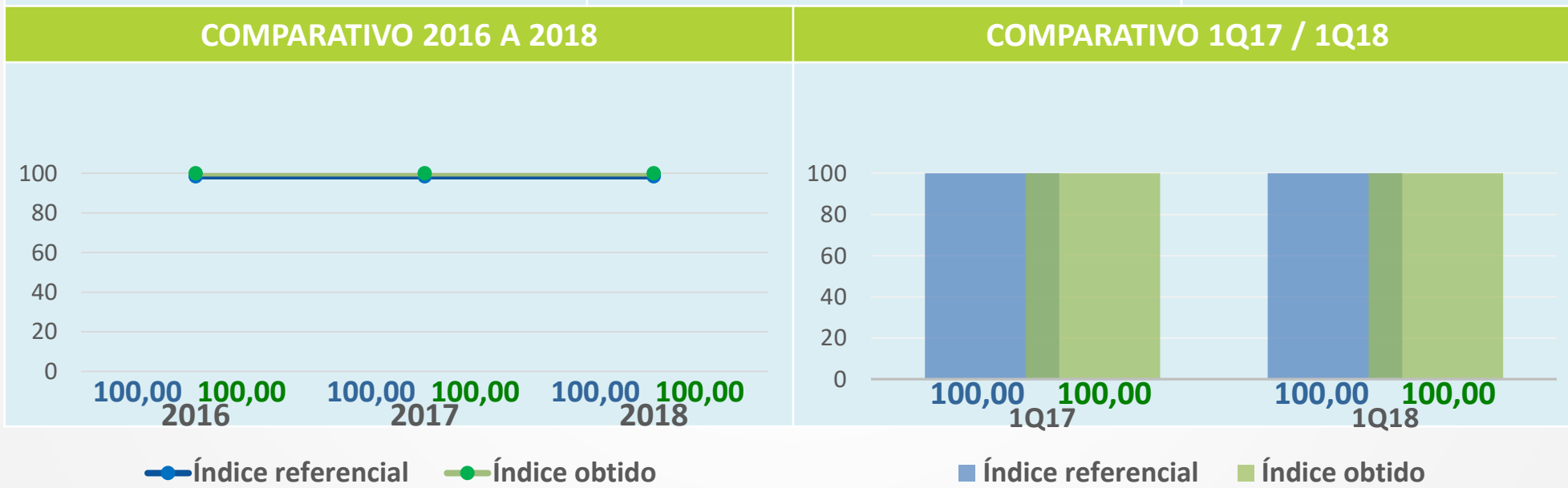


*Comparação entre valores parciais dos 1º Quadrimestres de 2017/2018



Pactuação Interfederativa 2017-2021

INDICADOR / TIPO	ÍNDICE DE REFERÊNCIA / META	ÍNDICE ATUAL / DIREÇÃO
<p>INDICADOR 23 (Pactuação): Proporção de preenchimentos do campo "ocupação" nas notificações de agravos relacionados ao trabalho</p> <p>TIPO DE INDICADOR: UNIVERSAL</p>	<p>ÍNDICE: 100%</p> <p>META: Ampliar a proporção de municípios com casos de doenças ou agravos</p>	<p>ÍNDICE 1Q18: 100%</p> <p>Índice Atingido: MANTIDO</p> <p>DIREÇÃO: AUMENTAR</p>

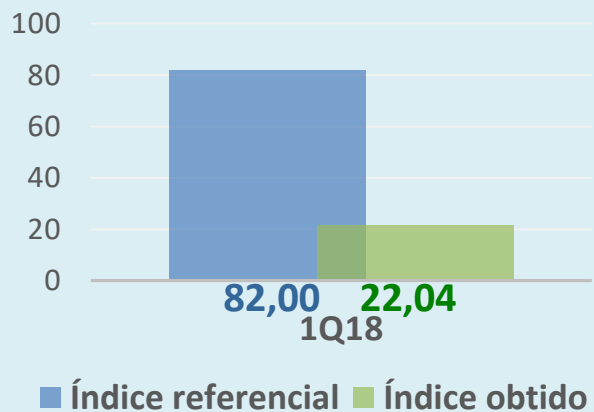




Plano Municipal de Saúde 2018-2021

DIRETRIZ / INDICADOR	META / LINHA DE BASE	ÍNDICE ATUAL / DIREÇÃO
DIRETRIZ (Plano Mun.): Efetivar e ampliar a atenção básica INDICADOR: Internações por causas sensíveis a atenção básica	META: Redução das internações por causas sensíveis a Atenção Básica em até 15 % até 2021 LINHA DE BASE: 82,00%	ÍNDICE 1Q18: 22,04% Índice Atingido DIREÇÃO: REDUZIR

ÍNDICE 1Q18



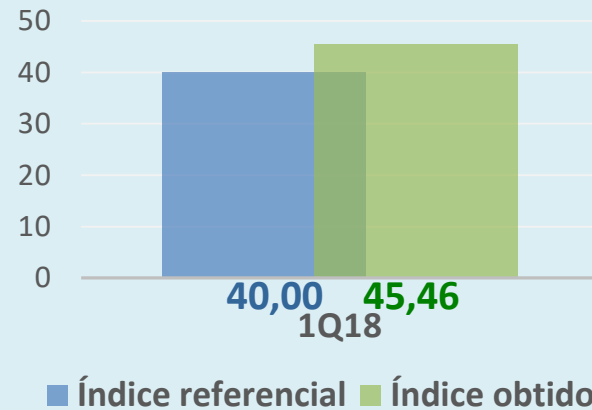
Resultado preliminar*



Plano Municipal de Saúde 2018-2021

DIRETRIZ / INDICADOR	META / LINHA DE BASE	ÍNDICE ATUAL / DIREÇÃO
<p>DIRETRIZ: Promoção da Atenção Integral à saúde da Mulher e da criança</p> <p>INDICADOR: Número de procedimentos restauradores e cirúrgicos dividido pelo total de procedimentos em saúde bucal</p>	<p>META: Aumentar o percentual em 5% de procedimentos restauradores /cirúrgicos em relação total de procedimentos em saúde bucal até 2021</p> <p>LINHA DE BASE: 40,00%</p>	<p>ÍNDICE 1Q18: 45,46%</p> <p>Índice Atingido</p> <p>DIREÇÃO: AUMENTAR</p>

ÍNDICE 1Q18

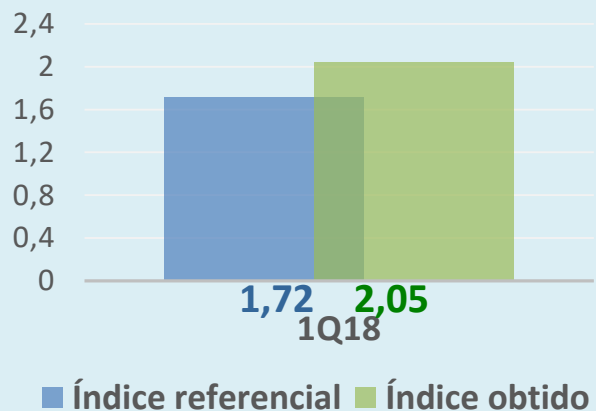




Plano Municipal de Saúde 2018-2021

DIRETRIZ / INDICADOR	META / LINHA DE BASE	ÍNDICE ATUAL / DIREÇÃO
<p>DIRETRIZ: Promoção da Atenção Integral à saúde da Mulher e da criança</p> <p>INDICADOR: Número de seguimento de tratamento de mulheres com lesões intra-epitelial de auto grau no colo de útero em tratamento pelo total de coleta em exames citopatológicos (25 a 64 anos)</p>	<p>META: Aumentar o percentual de seguimento/ tratamento informado de mulheres com diagnóstico de lesões intra-epiteliais de alto-grau de Colo de Útero.</p> <p>LINHA DE BASE: 1,72%</p>	<p>ÍNDICE 1Q18: 2,05%</p> <p>Índice Atingido</p> <p>DIREÇÃO: AUMENTAR</p>

ÍNDICE 1Q18

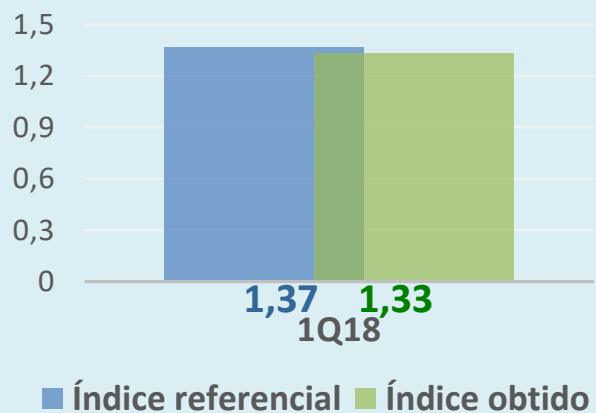




Plano Municipal de Saúde 2018-2021

DIRETRIZ / INDICADOR	META / LINHA DE BASE	ÍNDICE ATUAL / DIREÇÃO
<p>DIRETRIZ: Fortalecer a rede de saúde mental</p> <p>INDICADOR: Número de internação por transtornos mentais pelo total de internações</p>	<p>META: Reduzir morbidade hospitalar por transtornos mentais e comportamentais em 10% até 2021</p> <p>LINHA DE BASE: 1,37%</p>	<p>ÍNDICE 1Q18: 1,33%</p> <p>Índice Atingido</p> <p>DIREÇÃO: REDUZIR</p>

ÍNDICE 1Q18



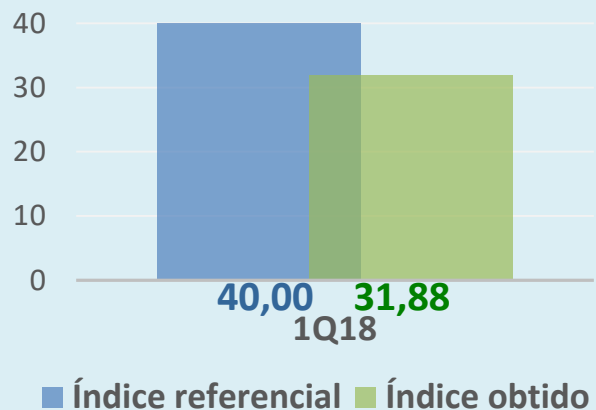
Resultado preliminar*



Plano Municipal de Saúde 2018-2021

DIRETRIZ / INDICADOR	META / LINHA DE BASE	ÍNDICE ATUAL / DIREÇÃO
<p>DIRETRIZ: Fortalecer a Regulação do Acesso aos Serviços de Saúde.</p> <p>INDICADOR: Nº de consultas médicas especializadas, leitos de internação e exames diagnósticos regulados dividido pelo número total de procedimentos e leitos ocupados</p>	<p>META 5.1: Regular 100% das consultas médicas especializadas, leitos de internação e exames e diagnósticos para população do SUS</p> <p>LINHA DE BASE: 40,00%</p>	<p>ÍNDICE 1Q18: 31,88%</p> <p>Índice Inferior</p> <p>DIREÇÃO: AUMENTAR</p>

ÍNDICE 1Q18



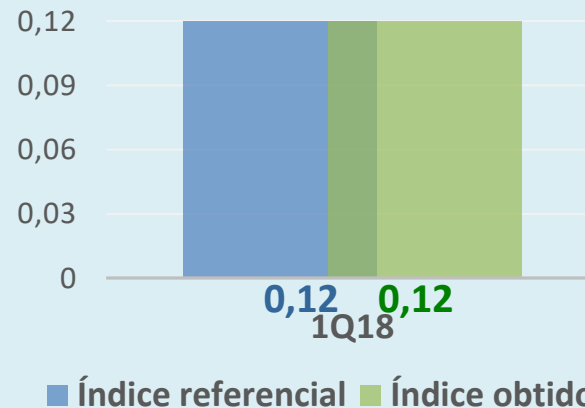
Resultado preliminar*



Plano Municipal de Saúde 2018-2021

DIRETRIZ / INDICADOR	META / LINHA DE BASE	ÍNDICE ATUAL / DIREÇÃO
<p>DIRETRIZ: Fortalecer a promoção e vigilância em saúde</p> <p>INDICADOR: Número de baciloscopia realizadas dividido pelo número total de população x 1%</p>	<p>META: Ampliar a busca de sintomático respiratório em 1% da população geral e 2% da população indígena até 2021</p> <p>LINHA DE BASE: 0,12%</p>	<p>ÍNDICE 1Q18: 0,12%</p> <p>Índice Atingido</p> <p>DIREÇÃO: AUMENTAR</p>

ÍNDICE 1Q18

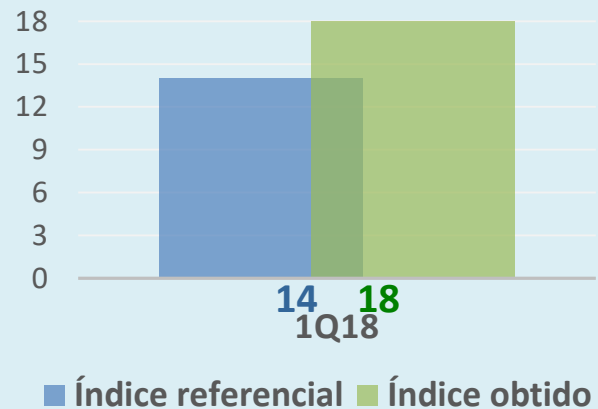




Plano Municipal de Saúde 2018-2021

DIRETRIZ / INDICADOR	META / LINHA DE BASE	ÍNDICE ATUAL / DIREÇÃO
<p>DIRETRIZ: Fortalecer a promoção e vigilância em saúde</p> <p>INDICADOR: Número de acidentes graves relacionados ao trabalho registrados</p>	<p>META: Reduzir em 3% os acidentes graves relacionados ao trabalho</p> <p>LINHA DE BASE: 14</p>	<p>ÍNDICE 1Q18: 18</p> <p>Índice Superior</p> <p>DIREÇÃO: REDUZIR</p>

ÍNDICE 1Q18

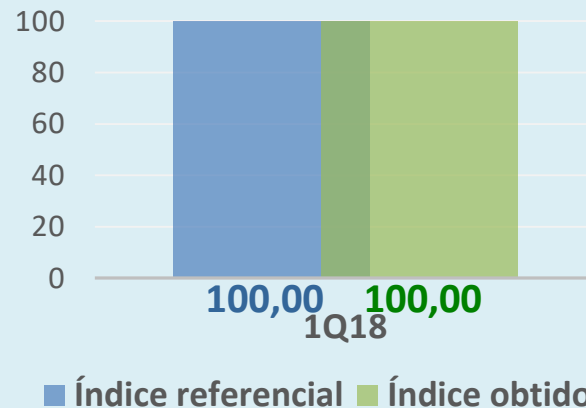




Plano Municipal de Saúde 2018-2021

DIRETRIZ / INDICADOR	META / LINHA DE BASE	ÍNDICE ATUAL / DIREÇÃO
<p>DIRETRIZ: Fortalecer a promoção e vigilância em saúde</p> <p>INDICADOR: Número de profissionais cadastrados no sistema pelo Número de profissionais de equipe mínima da portaria</p>	<p>META: Manter 100% da equipe mínima do grupo pactuado em vigilância sanitária</p> <p>LINHA DE BASE: 100,00%</p>	<p>ÍNDICE 1Q18: 100,00%</p> <p>Índice Atingido</p> <p>DIREÇÃO: AUMENTAR</p>

ÍNDICE 1Q18

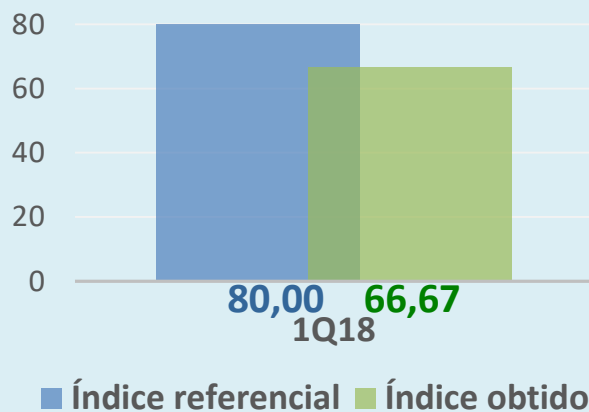




Plano Municipal de Saúde 2018-2021

DIRETRIZ / INDICADOR	META / LINHA DE BASE	ÍNDICE ATUAL / DIREÇÃO
DIRETRIZ: Qualificar a fortalecer os serviços da assistência farmacêutica no município INDICADOR: Total de insumos atualizados	META: Manter o registro de entrada e saída de insumos em 100% atualizados até 2021 LINHA DE BASE: 80,00%	ÍNDICE 1Q18: 66,67% Índice Inferior DIREÇÃO: AUMENTAR

ÍNDICE 1Q18



Resultado baseado no controle atual:

Controle de Entradas JAN-ABR: 100%

Controle de Saídas JAN-ABR: 100%

*Controle de Saldo Atual: 0% **

**Processo de alinhamento com o saldo remanescente em andamento*

**Implantação do Sistema HORUS em andamento*



INDICADORES DA SAÚDE EM CORUMBÁ



Produção das Unidades de Saúde



O Ministério da Saúde determina, por meio do art. nº 47 da Lei nº 8.080 de 19 de setembro de 1990, a obrigatoriedade de alimentação mensal e sistemática dos bancos de dados nacionais de seus sistemas de informações por estados, municípios e o Distrito Federal.

Uma das obrigações estabelecidas pela lei é o envio das informações da produção ambulatorial e hospitalar para a composição das informações necessárias ao desenvolvimento das políticas de saúde nas três esferas de governo.

Base legal: Lei nº 8.080, de 19 de setembro de 1990, e portaria nº 3.462, de 11 de novembro de 2010

- Monitoramento do número de procedimentos realizados pelos prestadores de serviços do SUS.
- 4 itens de produção ambulatorial divididos por categorias de serviços de saúde.

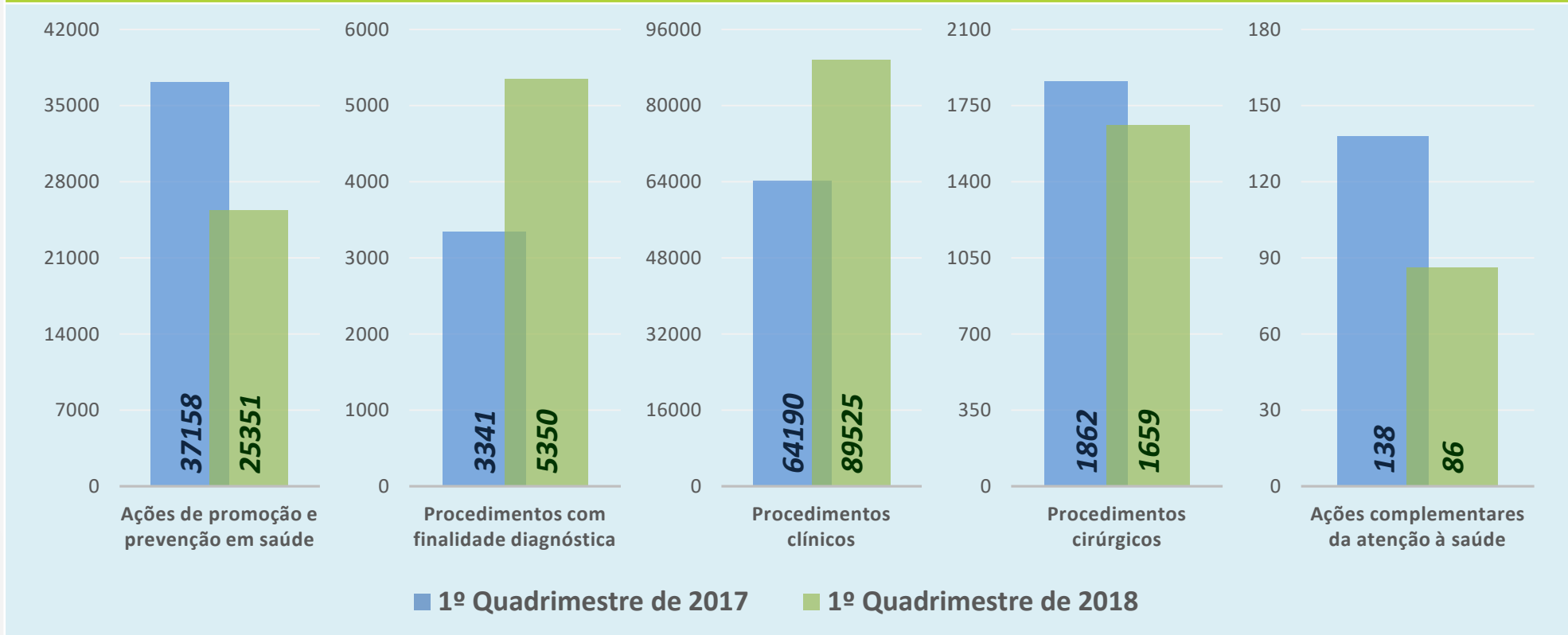
Parâmetros referenciais:

- **Capacidade instalada** – Produção realizada por período definido (mensal ou quadrimestral) X parâmetro indicado pelo Ministério da Saúde.
- **Série histórica** – Comparação dos resultados do mês ou quadrimestre do ano anterior.



Produção das Unidades de Saúde

1.1. PRODUÇÃO AMBULATORIAL DE ATENÇÃO BÁSICA

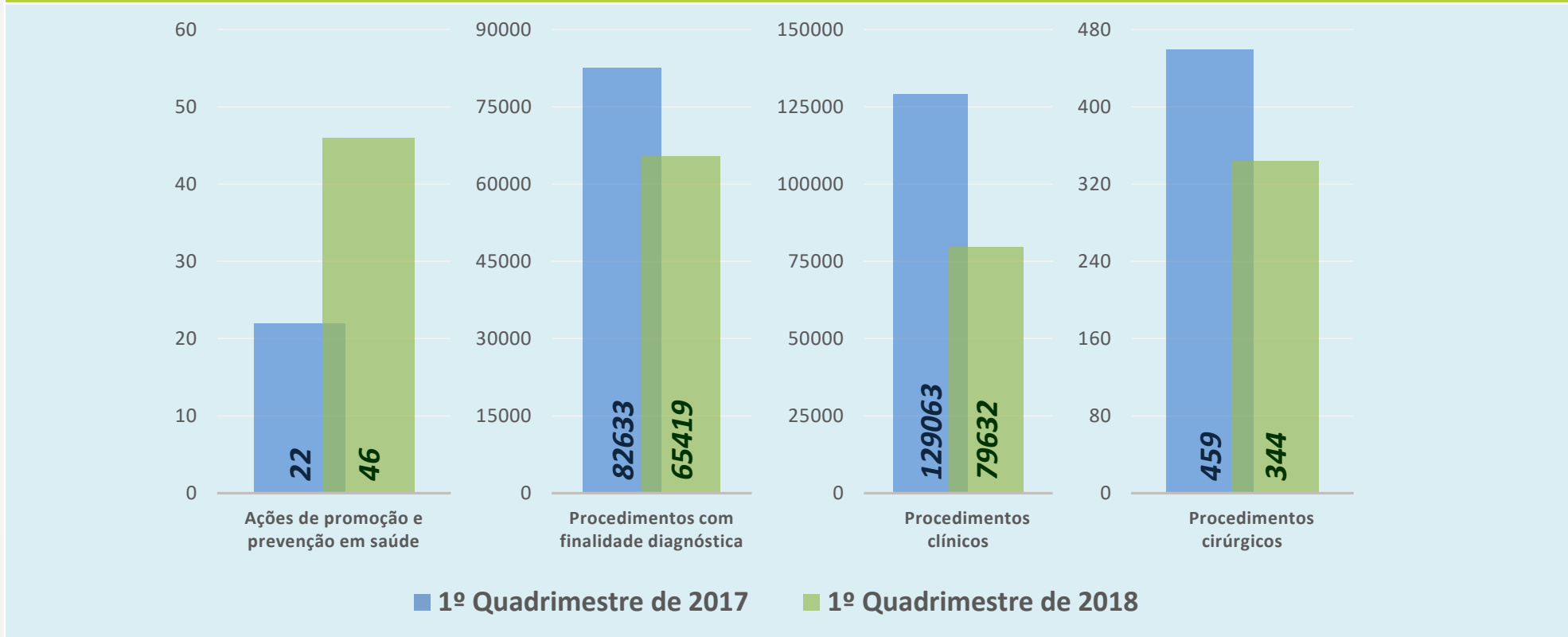


Resultados preliminares*



Produção das Unidades de Saúde

1.2. PRODUÇÃO DA MÉDIA COMPLEXIDADE

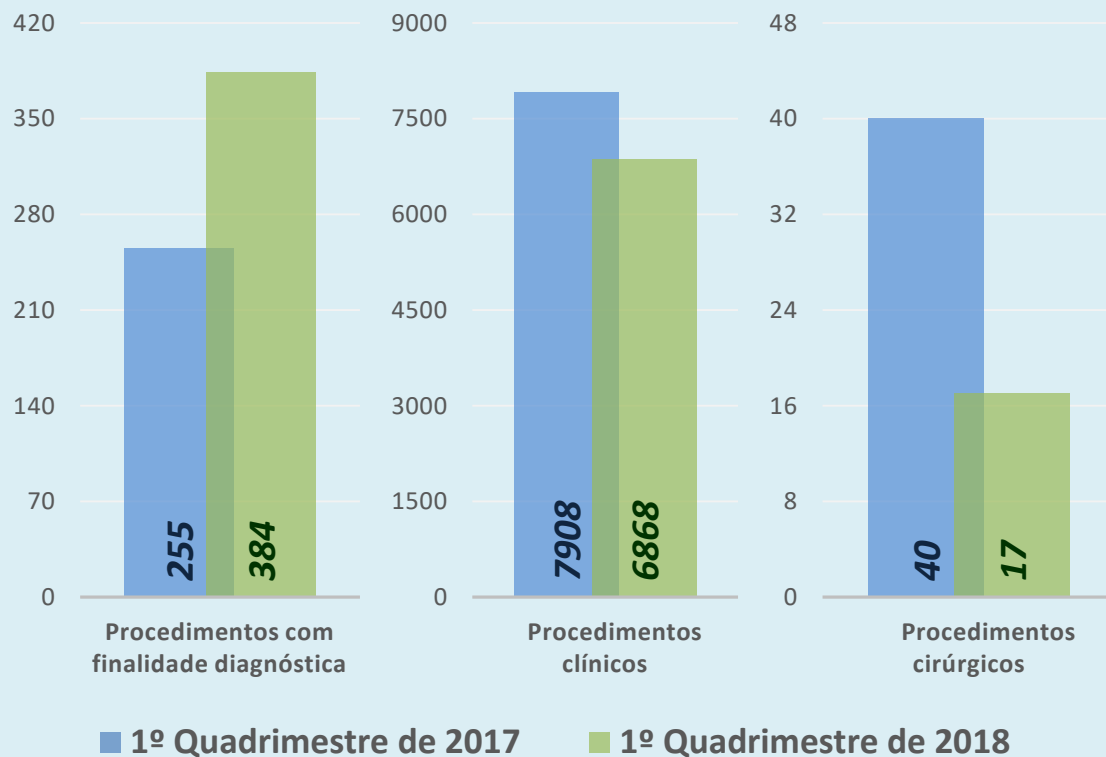


Resultados preliminares*



Produção das Unidades de Saúde

1.3. PRODUÇÃO DA ALTA COMPLEXIDADE

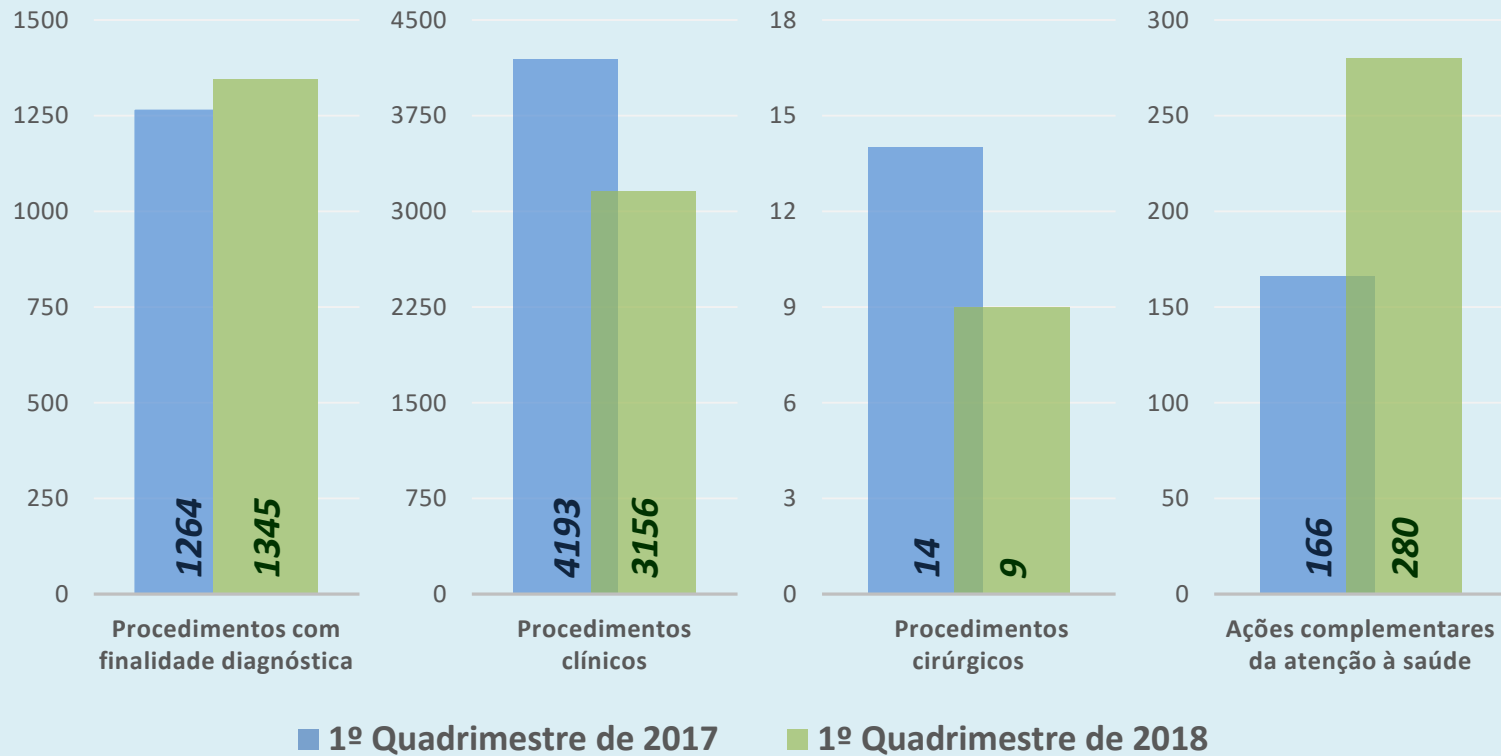


Resultados preliminares*



Produção das Unidades de Saúde

1.4. PRODUÇÃO HOSPITALAR DETALHADA



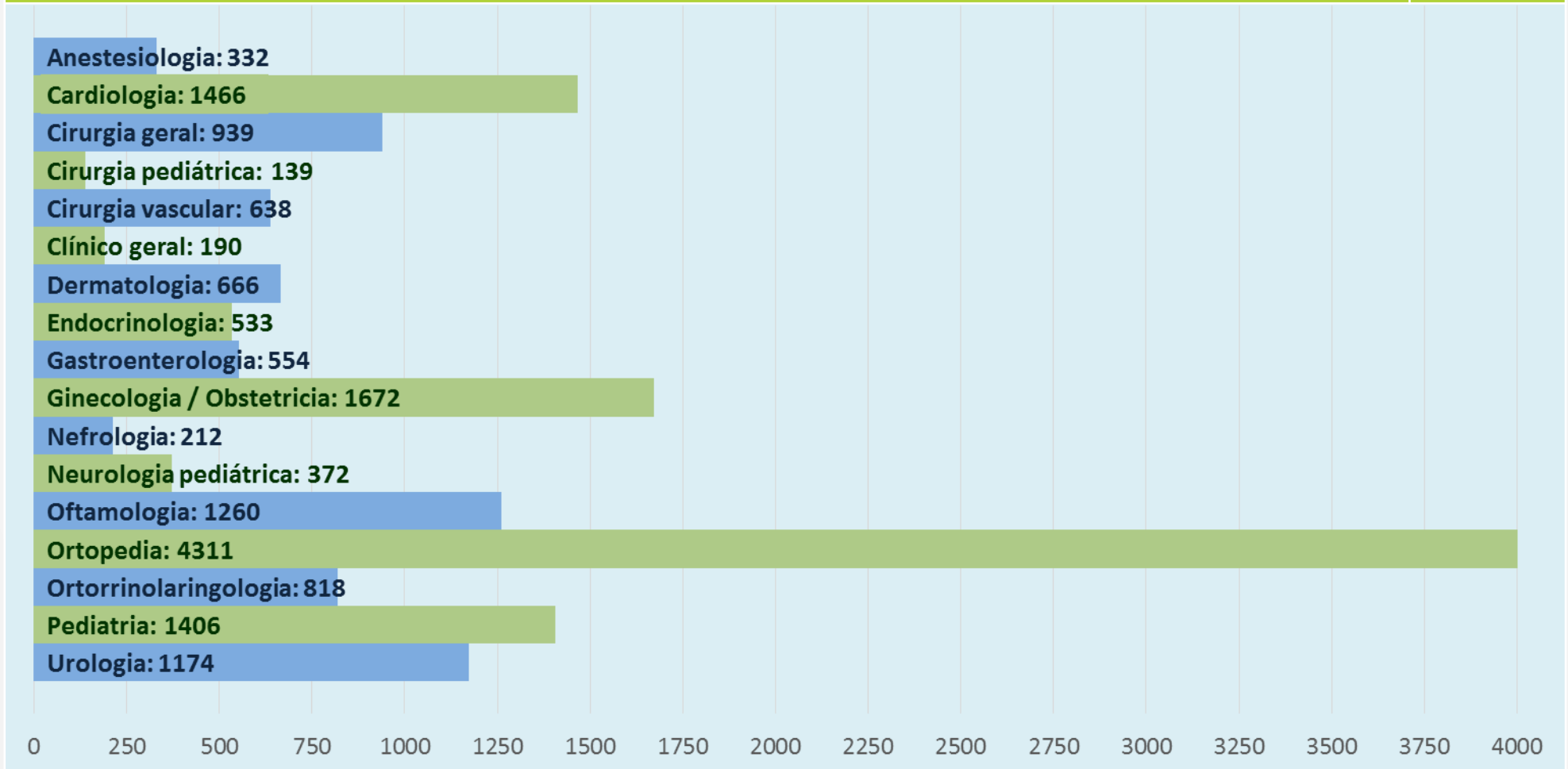
Resultados preliminares*



Central de Regulação

Consultas Especializadas Reguladas em 2018

16932

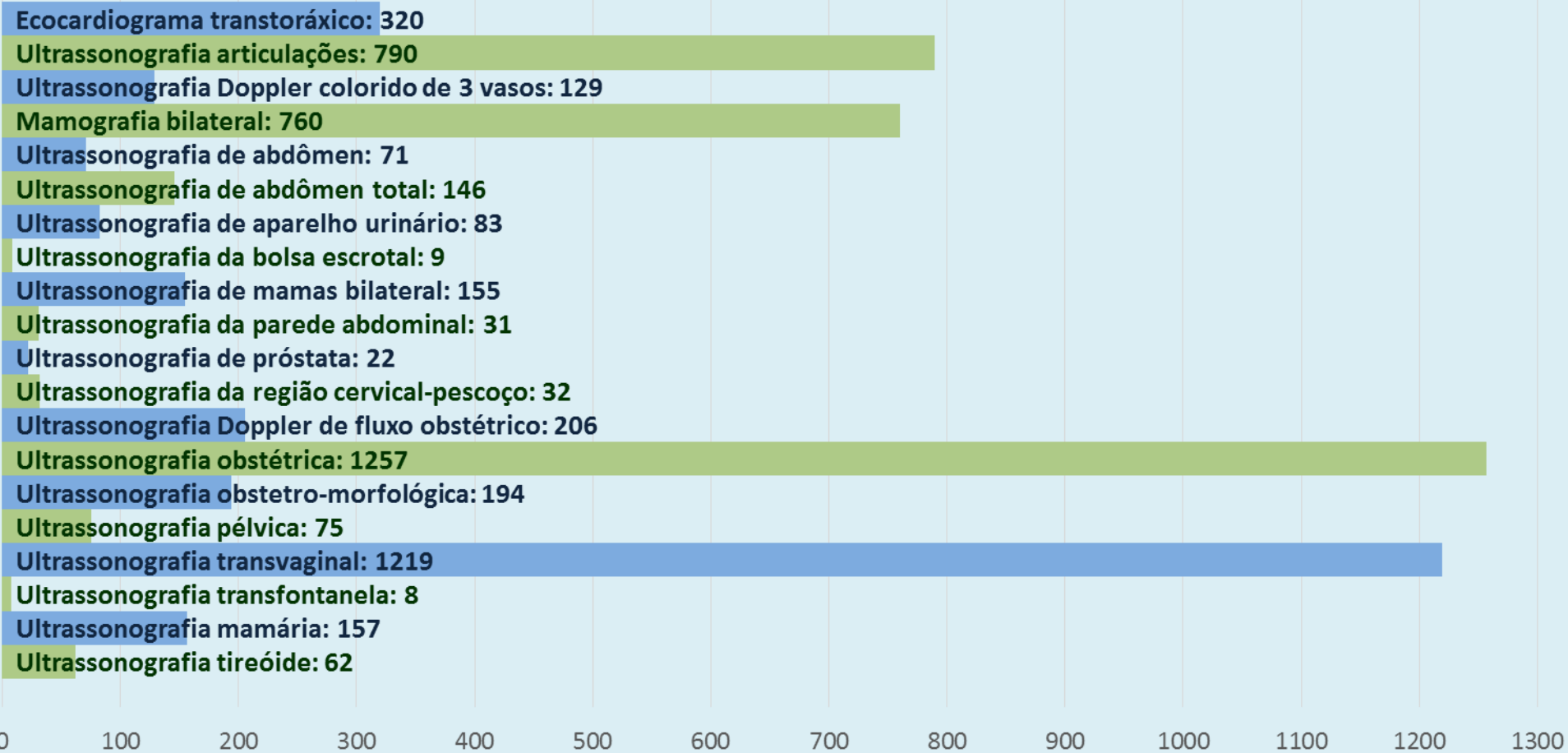




Central de Regulação

Exames Especializados Regulados em 2018

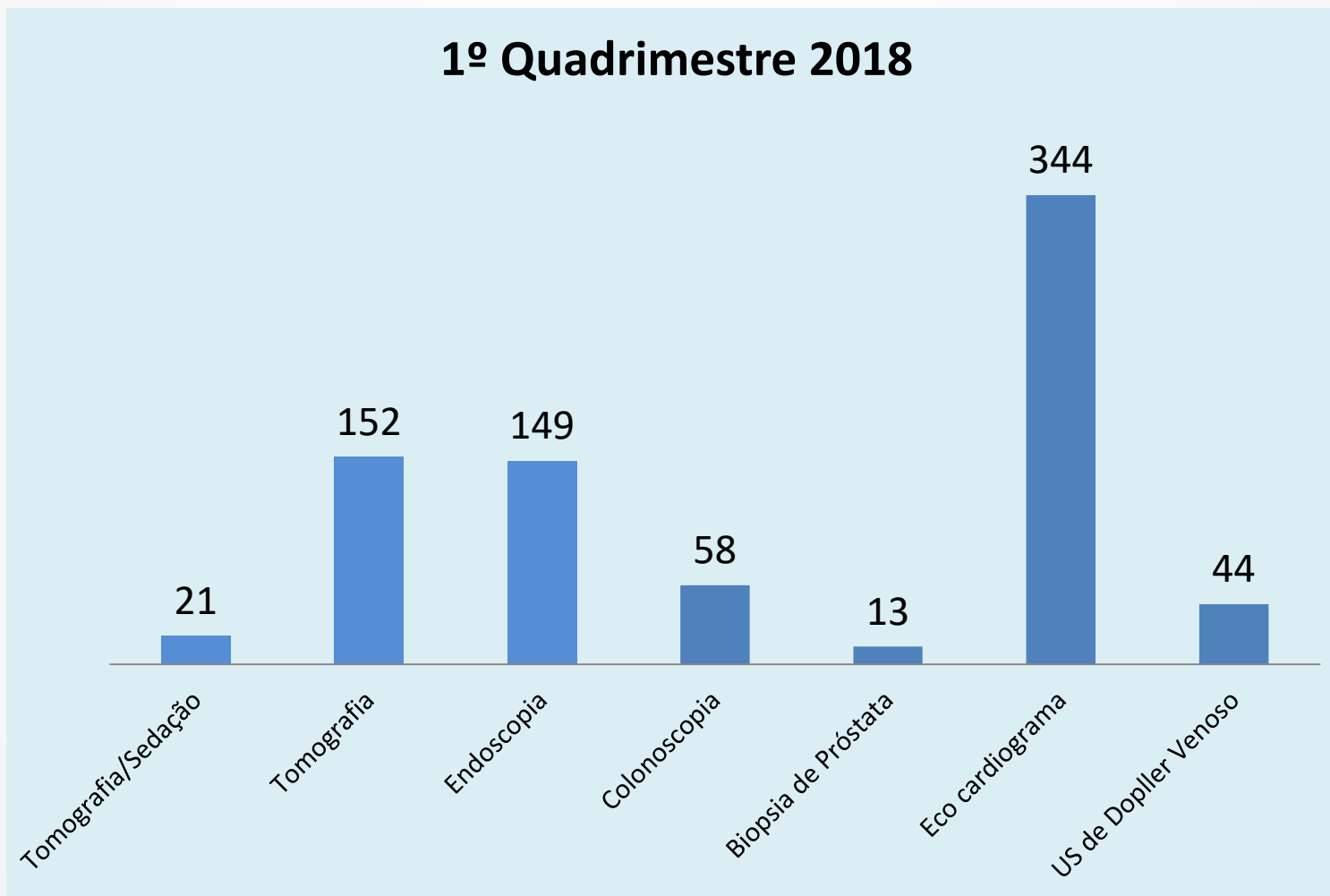
5726





Central de Regulação
EXAMES DA SANTA CASA

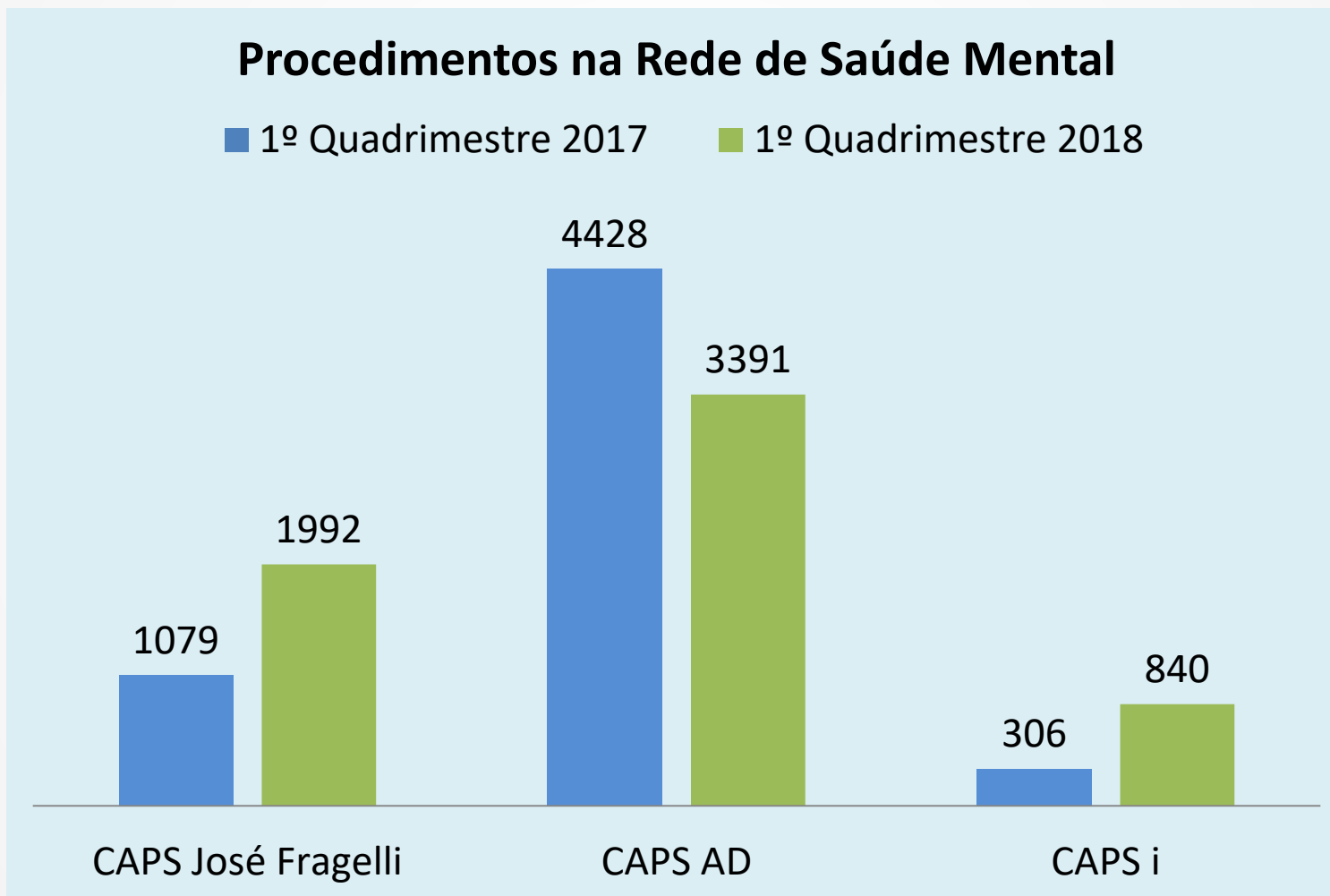
1º Quadrimestre 2018





Procedimentos na Rede de Saúde Mental

■ 1º Quadrimestre 2017 ■ 1º Quadrimestre 2018

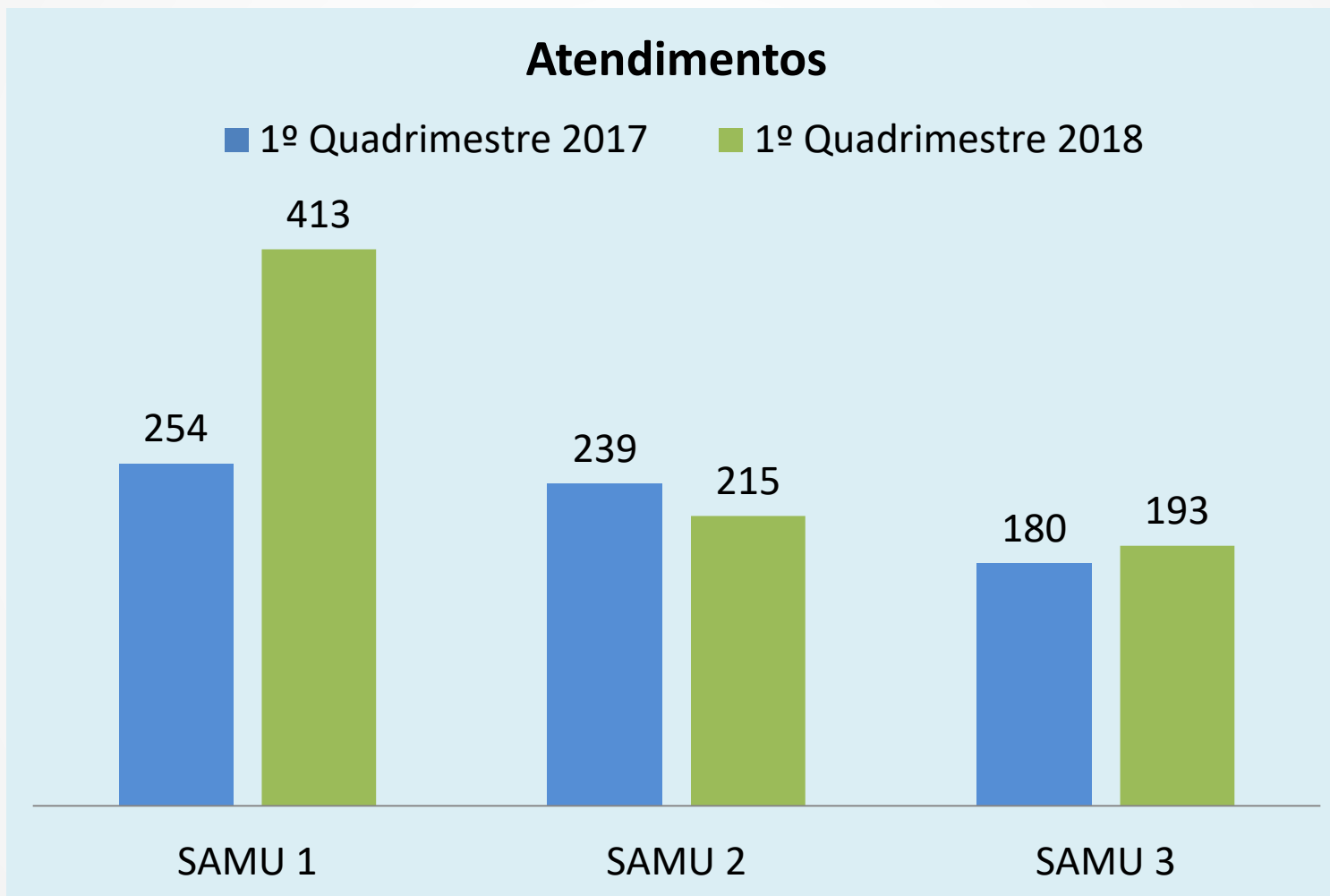




Produção Ambulatorial

Atendimentos

■ 1º Quadrimestre 2017 ■ 1º Quadrimestre 2018



Fonte: SIASUS: TabWin/TabNet - 24/05/2018

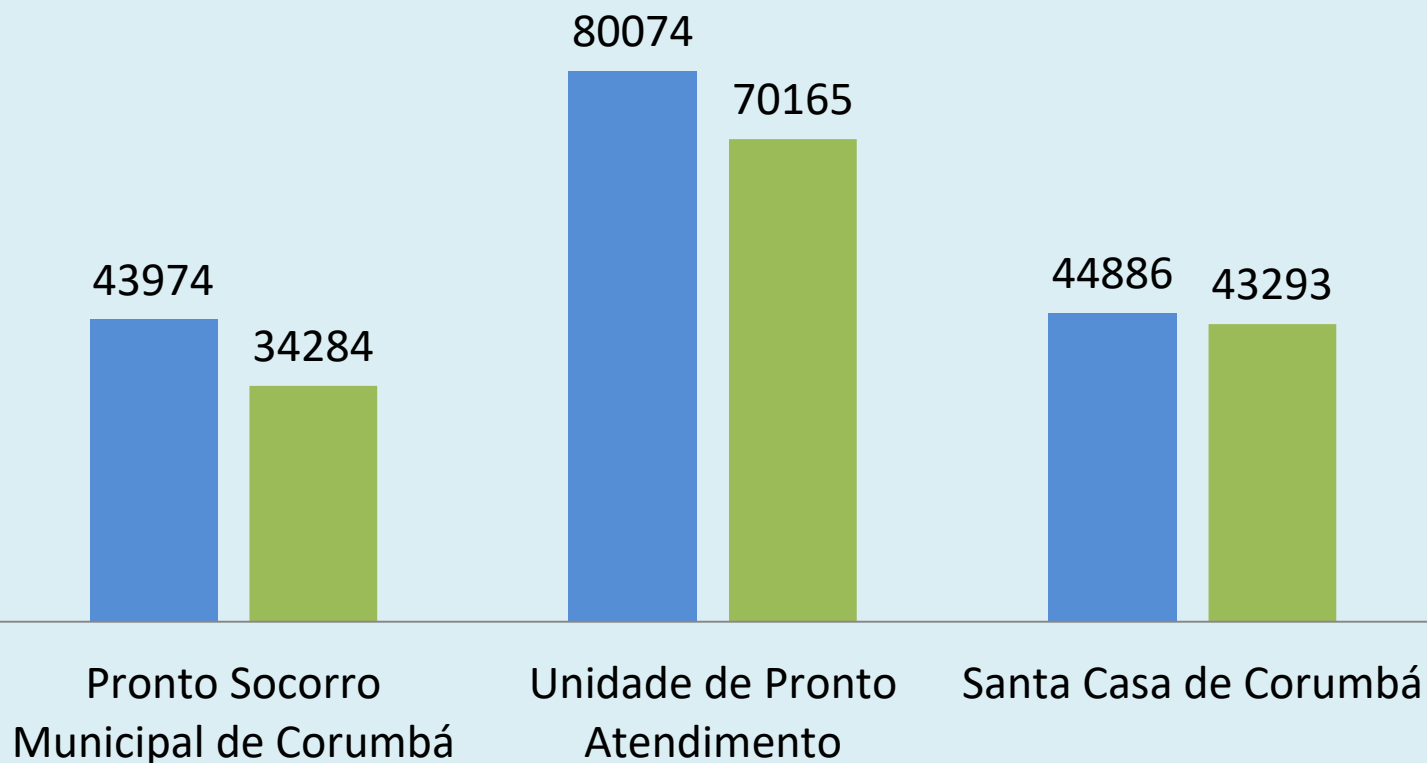
*Valores disponíveis na base de dados do sistema: Janeiro a Março de 2018



Produção Ambulatorial

Atendimentos e Consultas

■ 1º Quadrimestre 2017 ■ 1º Quadrimestre 2018



Fonte: SIASUS: TabWin/TabNet - 24/05/2018

*Valores disponíveis na base de dados do sistema: Janeiro a Março de 2018

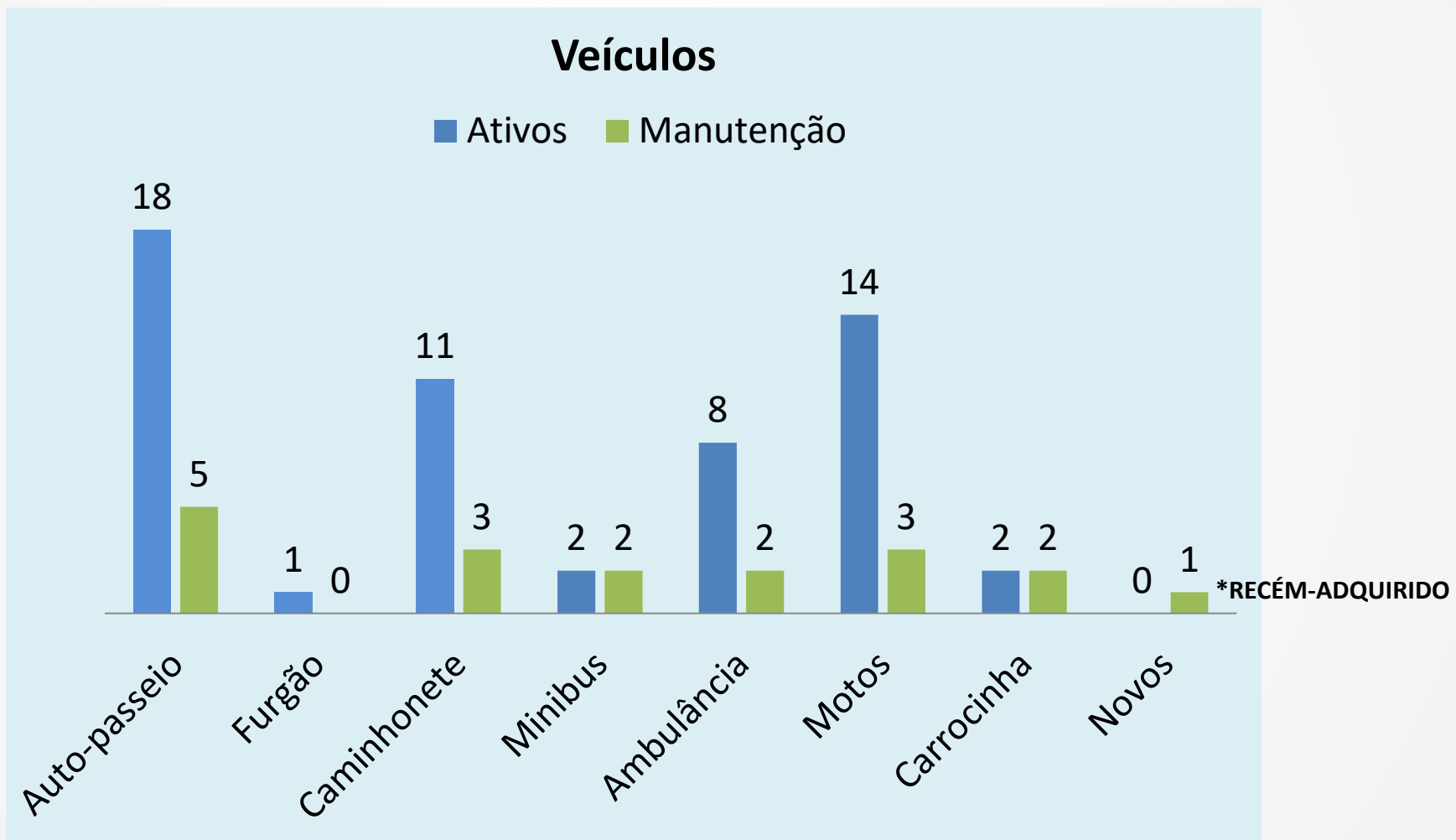


Central de Regulação
FUNCRAF - Encaminhamentos

ENCAMINHAMENTOS 1º. QUADRIMESTRE – TRANSFERÊNCIAS	1Q17	1Q18
Média de pacientes transportados ônibus para Campo Grande	279	3360
TFD (Tratamento Fora do Domicílio)	QUANTIDADE	QUANTIDADE
Hospital de Reabilitação de Anomalias Craniofaciais da Universidade de São Paulo / SP	9	5
Hospital de Câncer de Barretos de São Paulo / SP	3	4
Hospital das Clinicas da F.M.U.S.P. Instituto Central	3	1
Rede Sarah de Hospitais de Reabilitação em Belo Horizonte / MG.	1	1
Hospital das Clinicas da Faculdade de Medicina de Ribeirão Preto da Universidade de São Paulo / SP	2	2
Consulta Instituto de Oncologia Pediátrica (IOP/GRAAC/UNIFESP) de São Paulo / SP	1	1
Instituto da Criança - Hospital das Clinicas - FMUSP - Jardim Paulista, São Paulo / SP	0	1
Hospital Samaritano de São Paulo - Higienópolis, São Paulo / SP	1	2
Hospital Sírio Libanês-São Paulo / SP	0	2
Hospital Amaral Carvalho - Jaú /SP	0	1
Hospital dos Rins - São Paulo / SP	0	5
Rede Sarah de Hospitais de Reabilitação - Brasília / DF	0	4



FROTAS
Veículos / Situação Atual





Gestão de Pessoas – Categoria Funcional

■ 1º Quadrimestre 2017 ■ 1º Quadrimestre 2018





Gestão de Recursos Humanos

Quadro de Funcionários da Secretaria Municipal de Saúde

Enfermeiro	55	Engenheiro	1
Dentista	55	Técnico de Enfermagem	81
Farmacêutico	10	Técnico de Radiologia	15
Nutricionista	6	Técnico de Laboratório	11
Educador Físico	3	Agente Comunitário de Saúde	182
Profissional de Medicina	89	Agente de Vigilância Em Saúde	159
Psicólogo	22	Técnico de Atividades Organizacionais I	10
Assistente Social	15	Técnico de Atividades Organizacionais II	5
Bioquímico	7	Técnico de Saúde Pública I	28
Biomédico	1	Analista de Gestão Governamental	7
Terapeuta Ocupacional	6	Auxiliar de Enfermagem	29
Fisioterapeuta	9	Auxiliar de Consultório Dentário	26
Fonoaudiólogo	4	Agente de Serviço de Saúde	11
Fiscal de Vigilância Sanitária	5	Motorista da Saúde	16
Auditor de Serviço de Saúde	7	Técnico de Atividades Institucionais	1
Médico Veterinário	4	Assessor Governamental I	5
Psicopedagogo	1	Assessor Governamental II	10
Administrador	2	Assessor Governamental III	20



Auditorias realizadas ou em fase de execução



01. Auditoria nº 02/2017 (encerrado)

Em atendimento á programação anual de auditoria do Componente Municipal do SNA foi realizada, no período de 19 a 25 de setembro de 2017, auditoria Regular em Alta Complexidade Nefrologia na Clínica De Diálise Renal Med, CNPJ nº 01739679000106, estabelecimento com inscrição no Cadastro Nacional de Estabelecimentos de Saúde-CNES/DATASUS/MS sob o número 2376245 e também na SMS de CORUMBÁ/MS, órgão da administração direta municipal que faz a Gestão Plena do Sistema Municipal de Saúde. O período de abrangência da ação foi 2015 e 2016. A ação foi efetivada por técnicos do Componente Municipal de Auditoria em Saúde da SMS de Corumbá.



02. Análise Qualitativa do TC nº 01/2015 Visita Técnica nº 18 (encerrado)

Avaliação do Documento Descritivo no tocante ao cumprimento das metas qualitativas referente aos meses de agosto/2016 a janeiro/2017, previstas no Documento Descritivo do Termo de Contratualização nº 001/2015 que celebram a APAE-CNES nº 6587100 e o Município de Corumbá/MS. Estão sendo avaliados 16 indicadores nas áreas de: Atenção à Saúde; Humanização do Atendimento; e Gestão. A pontuação obtida foi de 147,19 (cento e quarenta e sete vírgula dezenove) de um total de 150 pontos possíveis.



Auditorias realizadas ou em fase de execução



03. Visita Técnica nº 19 – Santa Casa – Atualização de Leitos e Equipamentos (encerrado)

Visita Técnica à Santa Casa de Corumbá para atualização dos leitos existentes por clínica especializada e levantamento de equipamentos para manutenção do cadastro no Estabelecimento no CNES 2376334.



04. Parecer de Auditoria nº 01/2018 – Análise do Processo nº 271/2018 (encerrado)

Análise para posterior inclusão das considerações apontadas por parte do Componente Municipal de Auditoria em Saúde – SMAS, No Termo de Referência ao Contrato a ser celebrado com a Clínica de Diálise Renal Med SC Ltda., inscrita no CNPJ sob o nº 01739679000106, localizada no município de Corumbá/MS. O referido Termo é parte integrante do Processo nº 271/2018 que tem por objeto a Elaboração de contratação de prestação de serviços em nefrologia para Rede Pública de Saúde de Corumbá/MS. Contendo análise do Processo e do termo de referência, assim como recomendações a seguir seguidas.



Auditorias realizadas ou em fase de execução



05. Análise Qualitativa Do TC nº 01/2017 – Visita Técnica nº 20 (em andamento)

Avaliação do Documento Descritivo no tocante ao cumprimento das metas qualitativas referente aos meses de fevereiro a julho de 2017, previstas no Documento Descritivo do Termo de Contratualização nº 001/2017 que entre si celebram o Município de Corumbá/MS por meio da SMS e a ABC, com interveniência do Estado de Mato Grosso do Sul, por meio da SES. Estão sendo avaliados 19 indicadores nas áreas de: Atenção à Saúde; Gestão Hospitalar; Políticas Prioritárias; e Hospital localizado em municípios de Fronteira.



Ações e realizações no período

Entrega da ampliação da fachada da maternidade





Ações e realizações no período

Capacitação da equipe do CAPSi (18/01/2018)





Ações e realizações no período

Apresentação do COAPES a faculdades particulares e aprovação de Curso de Medicina em Corumbá (12/01/2018)





Ações e realizações no período

Capacitação da Rede sobre Conjuntivite (24/01/2018)





Ações e realizações no período

Parceria com evangélicos na mobilização contra a dengue (24/01/2018)





Ações e realizações no período

**Empossados novos membros do Conselho Municipal
de Saúde de Corumbá (24/01/2018)**





Ações e realizações no período

Capacitação sobre Síndrome Respiratória Aguda Grave





Ações e realizações no período

Ações de combate a DST no Carnaval (06/02/2018)





Ações e realizações no período

**Ações de rotina para fortalecimento da atenção básica,
parceria entre UBS e NASF**





Ações e realizações no período

Ações nas Unidades de saúde Rede Cegonha
parceria com NASF





Ações e realizações no período

Ações nas Unidades de saúde no controle da Diabetes e Hipertensão Arterial





Ações e realizações no período

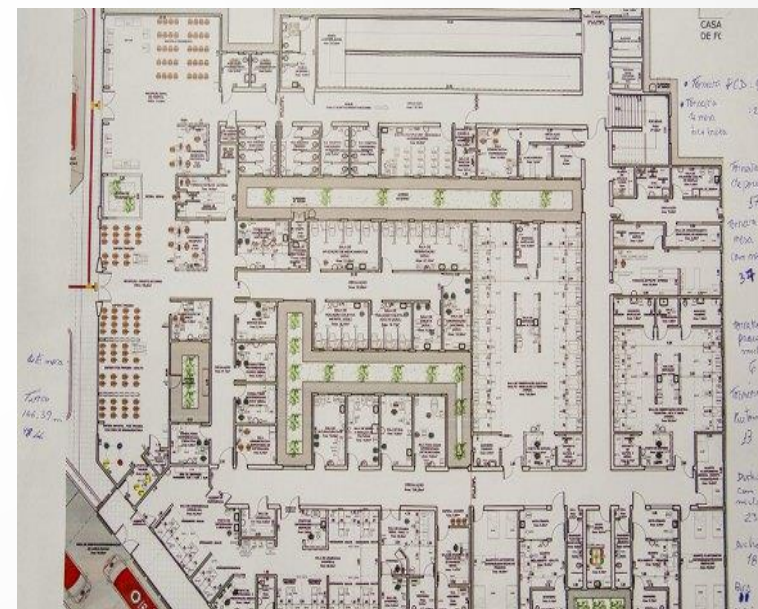
Blitz educativa do Combate ao mosquito Aedes (09/02/2018)





Ações e realizações no período

Conclusão do projeto de Construção do novo Pronto Socorro Municipal e Centro Obstétrico (15/02/2018)





Ações e realizações no período

Entrega da fachada revitalizada da Santa Casa em parceria com a Marinha (06/03/2018)





Ações e realizações no período

Comemoração dos 10 anos do CAPS Ad (08/03/2018)





Ações e realizações no período

Oficina de Saúde do Homem pela Coordenação Nacional (20/03/2018)





Ações e realizações no período

Projeto leva exame preventivo às servidoras da Prefeitura e Câmara de Corumbá (21/03/2018)





Ações e realizações no período

Seminário debate uso da água com qualidade, sua preservação e benefícios para a saúde (22/03/2018)





Ações e realizações no período

Seminário debate uso da água com qualidade, sua preservação e benefícios para a saúde (22/03/2018)





Ações e realizações no período

Ações da Semana da Saúde em parceria com o Conselho Municipal de Saúde (02/04/2018)





Ações e realizações no período

Atendimento em Saúde na 1ª Ação do Programa Social Povo das Águas 2018 (03/04/2018)





Ações e realizações no período

**Município dá posse a 39 aprovados em
Concurso Público da Saúde (10/04/2018)**





Ações e realizações no período

Entrega dos veículos do NASF e Melhor em Casa (06/04/2018)





Ações e realizações no período

Ações da Semana do Abril Verde (05/04/2018)





Ações e realizações no período

**Palestra para estudantes de enfermagem aborda
doença falciforme (12/04/2018)**





Ações e realizações no período

Ações do Melhor em Casa tem reabilitado pacientes e melhorado sua qualidade de vida (12/04/2018)





Ações e realizações no período

**Ação em parceria entre Município e setor privado
marca Semana Nacional da Voz (17/04/2018)**





Ações e realizações no período

Campanha de Vacinação (23/04/2018)





Ações e realizações no período

Ação contra dengue e leishmaniose mobiliza moradores e servidores da Saúde no Guanabara (23/04/2018)





Ações e realizações no período

Entrega do kit da Secretaria Estadual de Saúde aos Agentes de Endemias (26/04/2018)





Ações e realizações no período

Caminhada do Trabalhador encerra ações do Abril Verde (28/04/2018)





INDICADORES DA SAÚDE EM CORUMBÁ



MARCELO AGUILAR IUNES
Prefeito Municipal

ROGÉRIO DOS SANTOS LEITE
Secretário Municipal de Saúde



ELABORAÇÃO
Gerência em Gestão e Operação na Saúde

APOIO
Secretaria Municipal de Governo

Muito obrigado.